

Số: 09 /KH - MNHC

Kiến An, ngày 10 tháng 4 năm 2023

## KẾ HOẠCH

### Triển khai thực hiện công tác phòng, chống tai nạn thương tích, đuối nước đối với trẻ em, học sinh năm 2023

Thực hiện Kế hoạch số 41/KH-SGDĐT ngày 29/3/2023 của Sở Giáo dục và Đào tạo về việc triển khai thực hiện công tác phòng, chống tai nạn thương tích, đuối nước đối với trẻ em, học sinh năm 2023;

Thực hiện kế hoạch số 12/KH-PGDĐT thực hiện công tác phòng, chống tai nạn thương tích, đuối nước đối với trẻ em, học sinh năm 2023.

Trường mầm non Hoa Cúc xây dựng Kế hoạch triển khai công tác phòng, chống tai nạn thương tích, đuối nước đối với trẻ em, học sinh học tại trường năm học 2023, cụ thể như sau:

#### I. MỤC ĐÍCH, YÊU CẦU

Triển khai thực hiện hiệu quả Kế hoạch số 467/KH-BGDĐT ngày 28/3/2023 của Bộ GD&ĐT; Kế hoạch số 41/KH-SGDĐT ngày 29/3/2023 của Sở GD&ĐT. Tăng cường công tác lãnh đạo, chỉ đạo của nhà trường trong quản lý giáo dục và công tác phối hợp giữa các tổ khối các bộ phận, giữa gia đình và nhà trường đối với nhiệm vụ bảo đảm an toàn trường học, phòng, chống tai nạn thương tích, đuối nước cho trẻ.

Đẩy mạnh các hoạt động truyền thông nâng cao nhận thức, trách nhiệm của cán bộ, giáo viên, nhân viên, phụ huynh và học sinh về phòng, chống tai nạn thương tích, đuối nước; giáo dục kiến thức, kỹ năng chủ động phòng tránh tai nạn thương tích, đuối nước và học bơi an toàn.

Nâng cao năng lực đội ngũ cán bộ, giáo viên, nhân viên, về tổ chức, giảng dạy, lựa chọn nội dung hướng dẫn cho trẻ những kiến thức, kỹ năng để phòng tránh tai nạn thương tích, đuối nước phù hợp với trẻ mầm non. Xây dựng: “*Trường mầm non lấy trẻ làm trung tâm*” tạo môi trường giáo dục an toàn, thân thiện và lành mạnh cho toàn thể cán bộ, giáo viên, nhân viên và học sinh trong toàn trường.

#### II. THỜI GIAN

Thời gian thực hiện từ: Tháng 4 đến hết tháng 12 năm 2023

#### III. NHIỆM VỤ, GIẢI PHÁP TRỌNG TÂM

1. Xây dựng kế hoạch, các nhiệm vụ, giải pháp phù hợp với điều kiện thực tế của nhà trường, triển khai hiệu quả công tác phòng, chống tai nạn thương tích, đuối nước đối với trẻ em; chú trọng đẩy mạnh công tác tuyên



truyền, giáo dục nâng cao nhận thức, trang bị kiến thức, kỹ năng phù hợp với lứa tuổi mầm non, trẻ biết nhưng kiến thức ban đầu phòng tránh tai nạn thương tích, đặc biệt là tai nạn đuối nước, tai nạn giao thông.

2. Các lớp các bộ phận phụ trách thường xuyên rà soát, kiểm tra hệ thống cơ sở vật chất của lớp, đồ dùng đồ chơi; đồ chơi ngoài trời, cầu thang lan can, tường rào: Phòng học, nhà vệ sinh, tường rào, hệ thống điện,... trong khuôn viên nhà trường, kịp thời sửa chữa, thay thế, khắc phục, đảm bảo các tiêu chí trường học an toàn, phòng chống tai nạn thương tích

3. Thường xuyên nghiên cứu triển khai hiệu quả Tài liệu hướng dẫn Giáo dục phòng tránh đuối nước. Nhà trường thực hiện đợt cao điểm tăng cường tuyên truyền đối với CBGVNV đặc biệt tuyên truyền đến các bậc phụ huynh nâng cao nhận thức, trang bị kiến thức, kỹ năng về phòng chống đuối nước, đảm bảo an toàn trong môi trường nước cho trẻ (Từ tháng 4/2023 đến trước khi học sinh nghỉ hè năm 2023 và thời gian đầu năm học mới 2023 - 2024).

4. Nhà trường lồng ghép trong các hoạt động giáo dục phù hợp đối với trẻ về các kỹ năng nhận biết về nguy cơ xảy ra tai nạn thương tích, đuối nước và các kỹ năng phòng, tránh; khuyến khích vận động gia đình học sinh cho trẻ học bơi khi đủ điều kiện về lứa tuổi và sức khỏe.

5. Thường xuyên cập nhật, thống kê, báo cáo tình hình tai nạn thương tích, tai nạn đuối nước của trẻ xảy ra và có các giải pháp can thiệp, xử lý kịp thời. Đánh giá kết quả triển khai công tác phòng, chống tai nạn thương tích, đuối nước trong nhà trường.

6. Tích cực tham gia các lớp bồi dưỡng tập huấn nâng cao năng lực cho cán bộ, giáo viên, nhân viên trong nhà trường về kiến thức, phương pháp tổ chức, giảng dạy, hướng dẫn trẻ em, học sinh phòng tránh tai nạn thương tích, đuối nước; kiến thức, kỹ năng dạy bơi an toàn và sơ cấp cứu ban đầu đối với tai nạn thương tích thường gặp ở trẻ em, học sinh.

7. Tích cực tham gia các hoạt động do Sở GD&ĐT, Phòng GD&ĐT tổ chức, triển khai như: hội thảo, tập huấn, ...

#### **IV. KINH PHÍ THỰC HIỆN**

1. Kinh phí được cấp từ nguồn ngân sách nhà nước bố trí trong dự toán chi thường xuyên giao cho nhà trường hàng năm.

2. Nhà trường chủ động bố trí ngân sách được cấp hàng năm và các nguồn kinh phí xã hội hóa để tổ chức triển khai nhiệm vụ.

#### **V. TỔ CHỨC THỰC HIỆN**

##### **1. Ban giám hiệu**

- Xây dựng và triển khai thực hiện kế hoạch, nội dung có phân công nhiệm vụ cụ thể trong bảng phụ lục kèm theo. Kiểm tra, đánh giá việc thực

hiện kế hoạch, điều chỉnh, bổ sung kế hoạch.

- Tăng cường tổ chức tuyên truyền, tổ chức các hoạt động phòng chống tai nạn thương tích, đuối nước cho học sinh.

- Phát huy vai trò, trách nhiệm của CBGVNV trong công tác tuyên truyền vận động phụ huynh cùng chung sức với nhà trường trong công tác phòng, chống tai nạn thương tích, đuối nước; dạy bơi an toàn cho trẻ.

- Tổng hợp báo cáo kết quả thực hiện công tác phòng chống tai nạn thương tích, đuối nước về Phòng GD&ĐT trước ngày **05/12/2023** và khi có vấn đề đột xuất xảy ra.

## 2. Đối với tổ chuyên môn và các đoàn thể trong nhà trường

- Triển khai, chỉ đạo việc thực hiện kế hoạch tới từng thành viên trong tổ, giám sát, điều hành việc thực hiện kế hoạch của các thành viên trong tổ. Chịu trách nhiệm trước lãnh đạo nhà trường về kết quả thực hiện của tổ.

- Phối hợp với các đoàn thể, tổ chuyên môn tuyên truyền, thực hiện công tác phòng, chống tai nạn thương tích, đuối nước đối với trẻ em. Báo cáo đột xuất theo yêu cầu.

## 3. Đối với giáo viên:

- Tích cực học tập nâng cao năng lực, trình độ chuyên môn, nghiệp vụ trong công tác phòng chống tai nạn, thương tích, đuối nước đối với trẻ em tại nhà trường.


- Thực hiện nhiệm vụ theo kế hoạch, chịu sự giám sát của tổ trưởng, ban lãnh đạo nhà trường. chịu trách nhiệm trước tổ trưởng, Ban lãnh đạo nhà trường về kết quả thực hiện kế hoạch của mình.

- Đưa các bài viết tuyên truyền về công tác phòng, chống tai nạn thương tích, đuối nước đối với trẻ em lên cổng thông tin điện tử của nhà trường, Zalo, facebook lớp.

Trên đây là kế hoạch triển khai công tác phòng chống tai nạn thương tích, đuối nước đối với trẻ em năm 2023 của trường Mầm non Hoa Cúc. Ban giám hiệu triển khai và yêu cầu cán bộ, giáo viên, nhân viên và học sinh toàn trường nghiêm túc thực hiện.

\* Nơi nhận:

- PDG&ĐT quận Kiến An( Đề BC)
- Các tổ, khối ( Đề thực hiện)
- Lưu VT



**Bùi Thị Thu Hương**

## KẾ HOẠCH THỰC HIỆN CỤ THỂ

T T	Thời gian	Nội dung	Phân công nhiệm vụ	Điều chỉnh
1	Tháng 4	Xây dựng kế hoạch, phân công nhiệm vụ.  Phổ biến kế hoạch tuyên truyền đến CBGVNV và phụ huynh	Ban giám hiệu  GVNV	
2	Tháng 5	Rà soát CSVC, công tác bảo quản sử dụng, kiểm kê tài sản phát hiện những nguy cơ mất an toàn.  Tuyên truyền trên trang web và zalo nhóm lớp về các biện pháp phòng chống tai nạn thương tích, đuối nước.	PHT- GVVN	
3	Tháng 6,7,8	Tiếp tục tuyên truyền trên trang web và zalo nhóm lớp về các biện pháp phòng chống tai nạn thương tích, đuối nước.  Tập huấn bồi dưỡng về các biện pháp phòng chống tai nạn thương tích, đuối nước	BGH  GVNV	
4	Tháng 9,10,11	Nồng ghép tuyên truyền vào các hoạt động	BGH  GVNV	
5	Tháng 12	Báo cáo kết quả	PHT	



## BÀI TUYÊN TRUYỀN PHÒNG CHỐNG TAI NẠN ĐUỐI NƯỚC Ở TRẺ EM

Kính thưa các thầy cô giáo và các em học sinh yêu quý !

Thời gian vừa qua, tình trạng học sinh bị đuối nước liên tiếp xảy ra ở nhiều tỉnh, thành phố trên cả nước: ...Đuối nước đã và đang trở thành vấn đề nóng bỏng được dư luận quan tâm.

### 1. Nguyên nhân gây đuối nước:

- Nguyên nhân đuối nước hay xảy ra đối với trẻ lớn tuổi do bản tính hiếu động, tò mò; đối với trẻ nhỏ do tính thích nghịch nước hoặc do sự bất cẩn của gia đình. Cho dù trẻ em không biết bơi lội hay biết bơi lội nhưng do sự chủ quan nên cũng không lường trước hết được sự nguy hiểm của tai nạn.

- Ngoài ra, môi trường sống chung quanh cũng luôn luôn có những yếu tố nguy cơ rình rập gây nên tai nạn đuối nước cho trẻ em như chậu nước, chum vại, bể nước, giếng nước... không có nắp đậy an toàn; sông, hồ, suối, ao nước... không được rào chắn và có biển báo nguy hiểm. Hơn nữa, tình trạng xây dựng các công trình, đào bới khai thác cát, đất đá tràn lan, sự vô ý thức của con người... đã để lại các hố ao sâu gây nguy hiểm như hố vôi tôi, hố lấy đất làm gạch ngói, hố lấy cát, hố lấy nước tưới hoa màu... không có hàng rào cũng là những nơi dễ gây nên tai nạn đuối nước.

- Tai nạn do đuối nước có thể xảy ra trong các trường hợp: ngạt nước, những người không biết bơi ngã xuống nước, hoặc trẻ em ngã cắm đầu vào chậu nước hay bồn tắm; ngất đột ngột khi vừa tiếp xúc với nước; lặn sâu dưới nước khi hết hơi không ngoi lên kịp bị ngạt; bơi quá mệt, cơ thể mất nhiệt do nước lạnh, bị chuột rút rồi ngất đi,...

### 2. Phòng tránh tai nạn đuối nước:

- Tránh xa những nơi sông nước nguy hiểm như: Không nên rủ nhau đi tắm ao, hồ, sông suối ... trong khi không biết bơi. Không nên đi lại, chơi gần những nơi như: ao, hồ, sông suối hoặc bể nước, công rãnh, miệng giếng... không có nắp đậy. Các hố ao sâu gây nguy hiểm cho trẻ em như hố vôi tôi, hố lấy đất làm gạch ngói, hố lấy cát, hố lấy nước tưới hoa màu... cần phải tránh xa.

- Trẻ em tắm bể bơi, tắm biển, tắm sông nên mặc áo phao và phải có cha mẹ hoặc người lớn đi cùng để trông coi.

### **3. Xử lý khi gặp tai nạn đuối nước:**

- Khi phát hiện thấy người bị rơi ngã xuống nước, cần hô hoán, kêu gọi mọi người đến ứng cứu, giúp đỡ ngay từ khi nhìn thấy nạn nhân. Tuyệt đối không được nhảy theo cứu nạn nhân nếu mình không biết bơi và không biết cách cứu đuối vì bản thân mình cũng có thể bị đuối nước.

- Nhanh chóng đưa nạn nhân ra khỏi nước bằng cách đưa cánh tay, cây sào dài cho nạn nhân nắm, ném phao có buộc dây thừng... và kéo nạn nhân lên bờ một cách an toàn. Có thể ném một sợi dây dai, chắc... từ bờ để nạn nhân túm lấy được dây thừng và kéo nạn nhân vào bờ, hoặc cùng với mọi người vót nạn nhân lên...

- Đặt nạn nhân nằm chỗ thoáng khí.

- Nếu nạn nhân bất tỉnh, kiểm tra xem còn thở không bằng cách quan sát chuyển động của lồng ngực:

+ Nếu lồng ngực không chuyển động tức là nạn nhân ngưng thở, hãy thổi ngạt miệng qua miệng. Sau đó kiểm tra mạch cổ, mạch bẹn xem có đập không; nếu không bắt được mạch tức là nạn nhân đã ngưng tim, phải ấn tim ngoài lồng ngực ở nửa dưới xương ức. Phối hợp ấn tim và thổi ngạt liên tục trên đường chuyển nạn nhân tới cơ sở y tế.

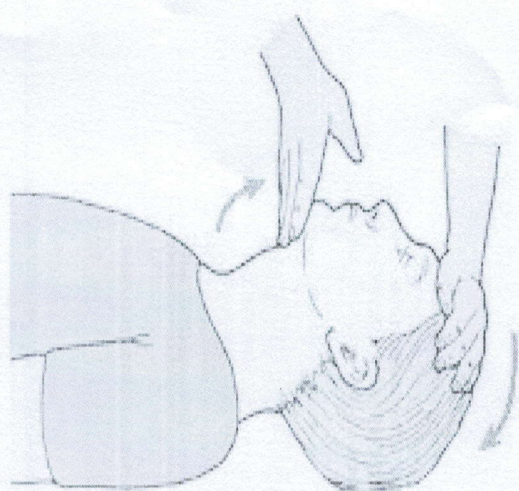
+ Nếu nạn nhân còn thở được, hãy đặt nạn nhân nằm nghiêng một bên để chất nôn dễ thoát ra.

#### **\* Phòng, chống tai nạn đuối nước**

- Cởi bỏ quần áo ướt, giữ ấm bằng cách đắp lên người nạn nhân tấm khăn khô.

- Nhanh chóng đưa nạn nhân đến cơ sở y tế ngay cả khi nạn nhân có vẻ bình thường hoặc đã hồi phục hoàn toàn sau sơ cứu vì nguy cơ khó thở thứ phát có thể xảy ra vài giờ sau khi ngạt nước...

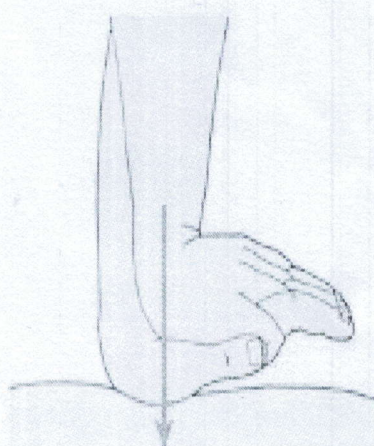
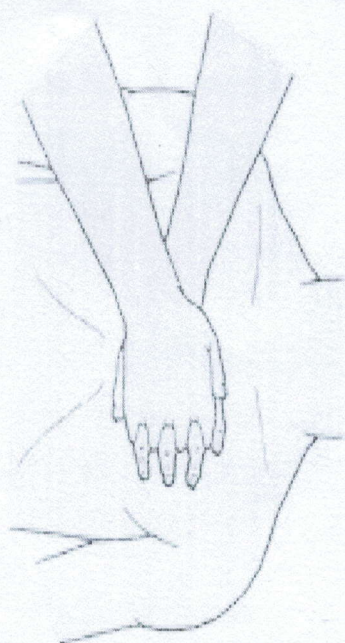
Trên đây là những điều chúng ta nên biết về “**cách phòng tránh tai nạn đuối nước**” rất mong các bậc phụ huynh và các em học sinh hãy quan tâm hơn nữa đến vấn đề này, để tránh những rủi ro đáng tiếc xảy ra cho bản thân và những người thân trong gia đình về tai nạn đuối nước.



1. Đẩy đầu nạn nhân về phía sau, nâng cằm lên cho 2 hàm răng gần như chạm nhau, quan sát và lắng nghe hơi thở nạn nhân.



2. Nếu nạn nhân không còn thở, bịt mũi nạn nhân, mà dùng miệng ngậm kín miệng nạn nhân, thổi 2 hơi liên tiếp (hơi đẩy phổi)



3. Đặt tay lên vùng giữa ngực nạn nhân (giữa 2 núm vú), đặt 1 tay lên bàn tay kia, ấn xuống 30 lần, tiếp tục hà hơi thổi ngạt 2 hơi liên tiếp và ấn tay 30 lần cho đến khi có sự trợ giúp y tế hoặc nạn nhân bắt đầu cử động.



## PHÒNG TRÁNH TAI NẠN THƯƠNG TÍCH, ĐUỐI NƯỚC CHO TRẺ TRONG NHÀ TRƯỜNG MẦM NON

Tai nạn thương tích là một tai nạn bất ngờ xảy ra, không có nguyên nhân rõ ràng và khó lường trước được và gây ra những thương tổn thực thể trên cơ thể người và có thể xảy ra mọi lúc, mọi nơi nhất là ở lứa tuổi mầm non. Vì ở lứa tuổi này các em thường hiếu động, thích tò mò, nghịch ngợm và chưa có kiến thức, kỹ năng phòng, tránh nên rất dễ bị tai nạn thương tích. Mặc dù nhiều biện pháp phòng chống tai nạn thương tích cho trẻ em đã và đang được thực hiện, nhưng tình hình trẻ nhập viện vì tai nạn thương tích vẫn chưa giảm.

Vì vậy để hạn chế nguy cơ mắc và tử vong do tai nạn thương tích chúng ta cùng tìm hiểu về tai nạn thương tích và các biện pháp phòng tránh.

Tai nạn là sự kiện xảy ra bất ngờ ngoài ý muốn, do tác nhân bên ngoài, gây nên thương tích cho cơ thể. Thương tích là tổn thương thực thể của cơ thể do phải chịu tác động đột ngột ngoài khả năng chịu đựng của cơ thể hoặc rối loạn chức năng do thiếu yếu tố cần thiết cho sự sống như không khí, nước, nhiệt độ phù hợp.

Có nhiều nguyên nhân dẫn đến tai nạn thương tích ở trẻ nhưng sâu xa là do sự bất cẩn của người lớn. Dù ở môi trường nào cũng vậy, trẻ vẫn có thể gặp những nguy cơ xảy ra tai nạn như: bỏng nước sôi, nuốt phải dị vật, bị điện giật do cho tay vào ổ điện, ngã cầu thang, đuối nước...

### **1, Các loại tai nạn thương tích thường gặp đối với trẻ mầm non:**

+ **Các tai nạn do ngã:** chủ yếu do trơn trượt, vấp ngã do đường đi mấp mô và thường xảy ra ở nơi vui chơi.

+ **Đuối nước:** do trẻ bị ngã vào xô- chậu có nước, bị ngã khi đến gần ao hồ, khi đi tắm, bơi ở những nơi có nguồn nước không đảm bảo vệ sinh, những khu vực nguy hiểm... là nguyên nhân dẫn tới trẻ bị đuối nước...

+ **Các tai nạn do ngộ độc:** chủ yếu do ngộ độc thực phẩm, ăn phải quả độc, thức ăn có dược phẩm độc hại, do uống nhầm thuốc...

+ **Tai nạn thương tích gây ra do vật sắc nhọn:** thường xảy ra ở nơi vui chơi do trẻ đùa nghịch xô đẩy nhau, dùng que làm kiếm nghịch, đấu kiếm, chọc nhau. Trẻ vô tình chọc vào mắt gây chấn thương mắt rất nguy hiểm. Trẻ có thể cầm gạch, sỏi ném đùa nhau, va vào các bậc thềm gây rách da, chấn thương phần mềm, gãy xương.

+ **Tai nạn gây ngạt đường thở:** do trẻ tự nhét đồ chơi vào mũi, tai mình hoặc nhét vào tai bạn, mũi bạn. Các vật trẻ có thể nhét vào mũi, tai là hạt cườm, con xúc xắc, các loại hạt, quả nhỏ, thậm chí có trường hợp trẻ còn nhét cả đất nặn vào tai. Trẻ còn ngậm đồ chơi vào mồm và có thể gây rách niêm mạc miệng, gãy răng hoặc hít vào gây dị vật đường thở, nuốt vào gây dị vật đường ăn...

+ **Tai nạn thương tích do súc vật và động vật hoang dã** (chó, rắn, ong...): trong đó chủ yếu do súc vật cắn và thường xảy ra ở nơi vui chơi, một số ít xảy ra ở gia đình.

+ **Do bỏng:** chủ yếu do trẻ sau khi chơi, khát nước – uống nhầm vào nước nóng, khi ăn, uống, trẻ cũng có thể bị bỏng do thức ăn (canh, cháo, súp....) mang từ nhà bếp lên còn đang rất nóng, nếu không chú ý mà ăn, uống ngay sẽ gây bỏng cho trẻ. Có trường hợp trẻ bị bỏng do cháy, hoả hoạn ...

+ **Tai nạn giao thông:** đối với trẻ mầm non các tai nạn thương tích chủ yếu do trẻ được đèo bằng xe đạp và bằng xe máy.

**2, Để phòng tránh tối thiểu các tai nạn thương tích xảy ra tại trường hay ở nhà, giáo viên cũng như các bậc cha mẹ trẻ có ý thức và thực hiện tốt các biện pháp phòng ngừa sau đây:**

**\* Phòng ngừa:**

- + Không cho trẻ học và chơi gần những nơi không an toàn.
- + Bàn ghế, đồ chơi hỏng, không chắc chắn phải được sửa chữa ngay.
- + Dụng cụ thể dục thể thao phải chắc chắn, đảm bảo an toàn.
- + Đi chơi đúng nơi quy định và thực hiện theo sự hướng dẫn.

**\* Phòng ngừa đánh nhau, bạo lực trong trường học**

- + Giáo dục ý thức cho các em không được xô đẩy, đánh nhau trong trường.
- + Không cho các em mang đến trường các vật sắc nhọn nguy hiểm như dao, kéo, súng cao su và các vật sắc, nhọn.

+ Giáo viên thường xuyên quản lý, giám sát trẻ ở mọi lúc, mọi nơi, giáo dục trẻ đoàn kết.

#### **\* Phòng ngừa tai nạn giao thông**

+ Trong giờ học, giờ chơi phải đóng cổng, không cho trẻ chạy ra đường chơi khi trường ở gần đường.

+ Phải có biển báo trường học cho các loại phương tiện cơ giới ở khu vực gần trường học.

+ Hướng dẫn trẻ thực hiện các quy định an toàn giao thông.

+ Tuyên truyền phụ huynh không đi xe máy trong sân trường. Để xe ngoài cổng khi đón, trả trẻ.

#### **\* Phòng ngừa bỏng, nhiễm độc**

+ Bảng điện ở phòng học và các phòng chức năng khác phải để cao, tuyệt đối không để bàn là, đồ đun nấu trong phòng, nhóm của trẻ.

+ Không cho các cháu tới bếp nấu nướng và chia ăn ở nhà bếp.

+ Luôn quan tâm chăm sóc trẻ, không để trẻ chơi một mình ở các nơi có thể xảy ra tai nạn.

+ Để thuốc và hóa chất ngoài tầm tay với của trẻ em. Không cho trẻ em tự uống thuốc.

#### **\* Phòng ngừa điện giật**

+ Luôn kiểm tra các đồ dùng bằng điện, che kín các ổ điện ở thấp không cho trẻ nghịch

+ Hệ thống điện trong lớp phải an toàn: không để dây trần, dây điện hở, bảng điện để cao.

#### **\* Phòng ngừa ngộ độc thức ăn**

+ Không bán quà bánh trong trường và không ăn hàng rong xung quanh cổng trường.

+ Thực phẩm do thức ăn nhà bếp, nước uống phải đảm bảo vệ sinh, rõ nguồn gốc. Phải có hợp đồng cam kết mua bán thực phẩm sạch rõ nguồn gốc với công ty cung cấp.

### **\* Phòng ngừa đuối nước**

- + Trẻ em cần rèn luyện thể lực và biết bơi theo quy định.
- + Khi đi bơi phải tuân thủ quy tắc an toàn.
- + Không cho trẻ ra gần ao hồ, sông suối một mình.
- + Khi xảy ra lũ lụt, học sinh đi học qua sông suối phải có người lớn đưa và phải đảm bảo an toàn.
- + Khi đi đò, thuyền,... phải mặc áo phao bảo hộ
- + Giếng, bể nước trong trường phải có nắp đậy an toàn.
- + Không để thùng, chậu có nước ở trong phòng, nhóm lớp.

Còn rất nhiều nguy cơ dẫn đến tai nạn thương tích ở trẻ em nhưng cách phòng ngừa hiệu quả nhất là sự quan tâm chú ý của người lớn khi trông trẻ. Chỉ một phút thiếu tập trung có thể dẫn đến hậu quả vô cùng nghiêm trọng cho trẻ nhỏ. Bên cạnh đó, người lớn cần trang bị cho trẻ nhỏ những kiến thức, kỹ năng cơ bản nhất để tự bảo vệ mình từ khi trẻ bắt đầu hình thành những ý thức đầu tiên.

Nhà trường luôn chú trọng vào công tác phòng tránh tai nạn thương tích cho trẻ. Hàng ngày, hàng tuần CB- GV-NV thường xuyên khảo sát, kiểm tra đồ chơi ngoài trời, đồ dùng đồ chơi, bàn ghế trên lớp và các phòng chức năng loại bỏ ngay những đồ dùng đồ chơi vỡ, gãy, hỏng; các hạt hạt, mẫu bút sáp màu nhỏ để đảm bảo an toàn cho 100% trẻ cả về thể chất lẫn tinh thần.

Mỗi người hãy nâng cao ý thức chăm sóc, giáo dục và bảo vệ trẻ em, tạo môi trường an toàn và lành mạnh để trẻ em phát triển toàn diện, góp phần xây dựng một tương lai tươi sáng cho đất nước.