



KÍNH CHÀO QUÝ THẦY CÔ VÀ CÁC EM HỌC SINH
LỚP 8A345
NĂM HỌC 2022-2023

Giáo viên thực hiện: Phạm Thị Thúy Mai
Trường THCS Hùng Vương

KHỞI ĐỘNG




TRÒ CHƠI





**Khu Vườn
Bí Mật**

Khu vườn kì diệu này rất đặc biệt. Mọi thứ đều có thể “biến hình”. Nhiệm vụ của con là trả lời đúng câu hỏi mà vật con chọn đưa ra. Tương ứng với mỗi câu trả lời đúng, vật ấy sẽ tăng cấp, ngược lại nó sẽ bị giáng cấp đấy nhé.



Câu hỏi 1:
Nút Start nằm ở đâu trên màn hình?

A. Nằm chỉ một góc của màn hình

B. Nằm trong cửa sổ My Computer

C. Nằm góc trái màn hình

D. Nằm trên thanh công việc



Câu hỏi 2:
Recycle Bin là thùng rác chứa?



A. Thư mục bị xoá

B. Tập bị xoá

C. Thư mục, tập bị xoá

D. Cả 3 câu trên đúng



Câu hỏi 3:
Hãy nêu tên biểu tượng?



Local Disk (C:) Local Disk (D:)

A. Ổ đĩa mềm

B. Ổ đĩa cứng

C. Ổ đĩa CD, VCD

D. Loa



Câu hỏi 4:
Đây là biểu tượng nào dưới đây?



DVD RW Drive (G:)

A. Ổ đĩa CD, VCD

B. Ổ đĩa cứng

C. Ổ đĩa mềm

D. Ổ đĩa cứng



Câu hỏi 5: Thanh công việc nằm ở đâu trên màn hình?

A. Nằm ở giữa màn hình

B. Nằm bên phải màn hình

C. Nằm bên trái màn hình

D. Cả 3 câu trên sai.



Câu hỏi 6:

Hệ điều hành Windows có khả năng hỗ trợ?

A. Hỗ trợ đa phương tiện

B. Hỗ trợ một phương tiện

C. Hỗ trợ hai phương tiện

D. Hỗ trợ duy nhất phương tiện



Tiết 46- Bài thực hành 10: Thao tác trên tập tin văn bản và các thao tác cơ bản khác

Tiết 46- Bài thực hành 10
Thao tác trên tập tin văn bản và các thao
tác cơ bản khác

1. Mục đích, yêu cầu

- Rèn luyện kỹ năng STVB tiếng việt
- Thực hiện với thao tác với tệp văn bản

Tiết 46- Bài thực hành 10
Thao tác trên tập tin văn bản và các thao
tác cơ bản khác

2. Nội dung

Gõ văn bản với nội dung “ Chân dung nhà khoa học” trang 64/ SGK

- Lưu nội dung tệp tên “ Bai 1.doc”
- Đóng tệp

HƯỚNG DẪN VỀ NHÀ

- Đọc bài thực hành
- Làm bài tập sgk

CẢM ƠN CÁC EM LẮNG NGHE!



TIẾT 47- BÀI THỰC HÀNH 10:

Thao tác trên tập tin văn bản và các thao tác cơ bản khác (Tiếp)

Tiết 47- Bài thực hành 10
Thao tác trên tập tin văn bản và các thao
tác cơ bản khác (Tiếp)

1. Mục đích, yêu cầu

- Biết chèn các kí tự vào văn bản
- Làm quen với lệnh in văn bản.

Tiết 47- Bài thực hành 10
Thao tác trên tập tin văn bản và các thao
tác cơ bản khác (Tiếp)

2. Nội dung

Gõ văn bản với nội dung “ Chân dung nhà khoa học” trang 64/ SGK

- Mở lại tệp và xem nội dung văn bản trên trang
- Thực hiện lệnh in.



Trò chơi Tưới hoa

Mình tưới chậu
hoa nào đây?



Câu hỏi 1: Ghi tệp ra bộ nhớ ngoài

A. Save

C.


Save

B. Ctrl+S

D. Cả 3 câu đúng.

Đáp án: D





Câu hỏi 2: Lưu văn bản với một tên mới hoặc lưu vào vị trí thư mục khác ta File\chọn....

Đáp án: Save As




Câu hỏi 3: Mở tệp văn bản mới và mở văn bản có sẵn ta vào File chọn....

Đáp án:

Mở văn bản mới: File\New

Mở văn bản có sẵn: File\Open





Câu hỏi 4: Chèn kí tự đặc biệt trong
STVB ta vào:

Đáp án: Insert\Symbol





Câu hỏi 5:
Print Preview có nghĩa là:

Đáp án

Print Preview: Xem trước khi in



Câu hỏi 6: In nội dung văn bản ra giấy ta làm:

- A. Ctrl+P;
- B. B. File\Print;
- C. C .Cả 2 đều đúng

Đáp án: C





XIN CHÂN THÀNH CẢM ƠN CÁC THẦY CÔ GIÁO
CHÚC CÁC EM HỌC TỐT

