

Thứ ... ngày... tháng... năm ...

Giáo án điện tử

Hương Thảo

tranthao121004@gmail.com

Công nghệ


CHỦ ĐỀ 1: TỰ NHIÊN VÀ CÔNG NGHỆ

BÀI 1: TỰ NHIÊN VÀ CÔNG NGHỆ

(TIẾT 2)



Yêu cầu cần đạt




- Biết bảo quản, giữ gìn sản phẩm công nghệ trong gia đình.




KHỞI ĐỘNG



1. Cùng nhau khởi động cho bài học mới nhé, hãy giúp mẹ con sóc trả lời các câu hỏi để có thể nhặt hạt dẻ cho mùa đông nhé.





Trời bắt đầu trở lạnh,
mẹ nghĩ chúng ta
nên vào rừng nhặt
một ít hạt dẻ để trữ
cho mùa đông!



Vâng ạ! Bây giờ
chúng ta hãy đi
ngay thôi mẹ!





1



2



3



4



1. Nêu tên sản phẩm công nghệ
có tác dụng làm tóc nhanh khô.



2. Nêu tên sản phẩm công nghệ có tác dụng làm nóng thức ăn.



Bếp từ



3. Nêu tên sản phẩm công nghệ có tác dụng làm phẳng quần áo.



4. Nêu tên sản phẩm công nghệ
có tác dụng giúp mọi người liên
lạc với nhau.






Khám phá



1. Giữ gìn sản phẩm công nghệ trong gia đình





Em cùng bạn thảo luận về hành động của các bạn nhỏ trong hình 3 và 4. Hành động nào có thể làm hỏng đồ vật trong nhà?



Hình 3



Hình 4



**THẢO LUẬN
NHÓM ĐÔI**

A decorative border of colorful pencils surrounds the text. At the top, there are three pencils: a green one on the left, an orange one in the middle, and a blue one on the right. On the left side, there is a vertical orange pencil. On the right side, there is a vertical green pencil. At the bottom, there are three pencils: a green one on the left, an orange one in the middle, and a blue one on the right. The background is white with faint pencil sketches.

TRÒ CHƠI: **VÒNG QUAY MAY MẮN**

Khi vòng quay, kim dừng ở
nhóm nào thì nhóm đó cử 1 bạn
chia sẻ.

Tiếp



QUAY



CHIA SẺ TRƯỚC LỚP



Hình 3

**Bạn nam đá bóng trong nhà.
=> Hành động này không đúng
vì có thể làm hỏng các sản
phẩm công nghệ trong nhà.**

CHIA SẺ TRƯỚC LỚP



Hình 4

**Bạn nam cùng với bố lau chùi
quạt điện**

**=> Đây là hành động đúng vì
sẽ giúp bảo quản các sản
phẩm công nghệ bền hơn.**

Vì sao phải
giữ gìn các
sản phẩm công
nghệ trong gia
đình?



Cần phải giữ gìn các sản phẩm công nghệ trong gia đình để sử dụng bền hơn, lâu hơn.



Giữ gìn các
sản phẩm công
nghệ trong gia
đình bằng cách
nào?



Giữ gìn các sản phẩm công nghệ bằng cách: không làm đổ, rơi,.. Biết lau chùi, bảo quản các sản phẩm đó.



Các sản phẩm công nghệ có trong gia đình là do công sức của mọi người trong nhà mua sắm để giúp mọi người trong công việc và sinh hoạt gia đình. Vì vậy cần có ý thức giữ gìn, bảo quản các sản phẩm đó.






Luyện tập



**2. Thực hành cách bảo
quản, giữ gìn các sản phẩm
công nghệ trong gia đình**





Kể tên và nêu tác dụng một số sản phẩm công nghệ có trong gia đình em theo mẫu:

TT	Tên sản phẩm	Số lượng	Tác dụng
...





TT	Tên sản phẩm	Số lượng	Tác dụng
1	Lò vi sóng	1	Làm nóng thức ăn
2	Bóng điện	4	Cung cấp ánh sáng
3	Ti vi	1	Giải trí
4	Điều hòa	2	Làm mát



CỦNG CỐ





GAME CHỌN QUÀ





1. Sản phẩm công nghệ là do ai tạo ra?

- Đáp án: Con người



2. Đâu là đối tượng tự nhiên trong các hình sau?



Tạm biệt và hẹn gặp lại

