


HOẠT ĐỘNG TRẢI NGHIỆM

**BÀI 14: GÓC HỌC
TẬP ĐÁNG YÊU**



Khởi động



Trò chơi “Về góc của mình”



LUẬT CHƠI

- Các em kết thành nhóm 3
- Hai em nắm tay nhau, một em đứng trong vòng tay của hai bạn, tất cả cùng đồng thanh đọc: “Ai ai cũng có./ Góc của riêng mình./ Đi xa thì nhớ,/ Về dọn gọn xinh.”
- Cô hô: “Đi xa”, các em trong “nhà” chạy ra đi chơi. Khi cô hô: “Trở về” các em vội tìm “nhà” của mình. Những em tìm thấy nhà chậm nhất sẽ cùng hát hoặc nhảy múa một bài



**Ai cũng có một
góc riêng đáng
yêu của mình ở
nhà hoặc ở lớp,
đi đâu xa cũng
nhớ và nóng
lòng được trở về.**



Khám phá



Thảo luận về việc xây dựng góc học tập ở nhà



Hình 1



Hình 2



Thảo luận nhóm đôi


Tự đánh giá góc học tập của em giống hình một hay hình hai?

Trên mặt bàn nên để những gì?


Có cần làm hộp để đựng đồ dùng học tập không?

Balô, cặp đi học về để ở đâu?

Thời khóa biểu trang trí thế nào và nên dán, treo ở đâu cho dễ thấy?...



Chia sẻ trước lớp





Luyện tập




Thực hành làm một sản phẩm để trang trí góc học tập



Lựa chọn một ý tưởng
trang trí để thực hiện.
VD: cắt hình hoa tuyết,
làm dây hoa,...

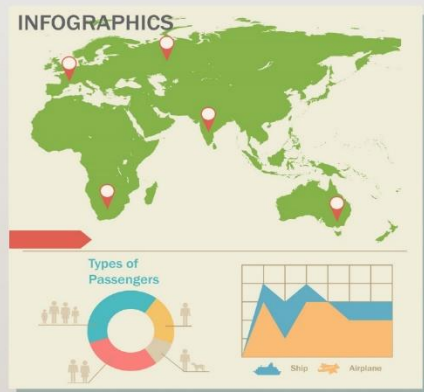


**Có rất nhiều ý tưởng để sắp xếp, trang trí
cho góc học tập sao cho gọn, đẹp.**



Ứng dụng






VỀ NHÀ

- Sắp xếp, trang trí góc học tập của em ở nhà theo các ý tưởng đã thảo luận trên lớp
- Vẽ lại một góc yêu thích của em ở nhà



TẠM BIỆT VÀ HẸN GẶP LẠI



Thiết kế: Hương Thảo – tranthao121004@gmail.com