




MĨ THUẬT : LỚP 2  
CHỦ ĐỀ 9: SẮC MÀU THIÊN NHIÊN  
NGƯỜI SOẠN : NGUYỄN THỊ THU  
TRƯỜNG TIỂU HỌC TÂN DÂN





**CÁC EM HÃY XEM ĐOẠN VIDEO SAU**





# KHỞI ĐỘNG

## CÁC EM VỪA XEM ĐOẠN VIDEO

?Em thấy đoạn video giới thiệu về phong cảnh của nước nào?

?Màu sắc của thiên nhiên trong đoạn video có đẹp không ?

?Em có thích vẽ tranh về cảnh đẹp thiên nhiên không ?

## CHỦ ĐỀ 9 SẮC MÀU THIÊN NHIÊN

### CHUẨN BỊ

Giấy vẽ, màu vẽ,  
bút chì,...

NOTE 8  
CAMERA

### Mục tiêu của em

- Nhận ra và nêu được vẻ đẹp của màu sắc trong thiên nhiên.
- Vẽ được tranh phong cảnh đơn giản và vẽ màu theo ý thích.
- Giới thiệu, nhận xét và nêu cảm nhận về sản phẩm của nhóm mình, nhóm bạn.

# HOẠT ĐỘNG 1 : TÌM HIỂU

Em hãy quan sát một số hình ảnh sau :




Em hãy quan sát một số hình ảnh sau :



Em hãy quan sát một số hình ảnh sau :




Em hãy quan sát một số hình ảnh sau :




Em hãy quan sát một số hình ảnh sau :

- Em hãy kể tên các hình ảnh có trong các bức ảnh ?
- Các hình ảnh đó có màu sắc như thế nào ?
- Em thấy các bức ảnh trên có đẹp không ?



Em hãy quan sát tiếp một số hình ảnh sau :



Em hãy quan sát tiếp một số hình ảnh sau :



Em hãy quan sát tiếp một số hình ảnh sau :



Em hãy quan sát tiếp một số hình ảnh sau :



Em hãy quan sát tiếp một số hình ảnh sau :

- Các bức tranh vẽ về phong cảnh gì ?
- Trong tranh có những hình ảnh nào ?
- Hình ảnh nào là hình ảnh chính ?
- Màu sắc của phong cảnh trong tranh có giống với màu sắc của phong cảnh trong tự nhiên không ?
- Em thích nhất màu sắc của bức tranh nào ?



## HOẠT ĐỘNG 1 : TÌM HIỂU

### Ghi nhớ:

- Thiên nhiên xung quanh ta rất đẹp. Phong cảnh mỗi nơi đều có vẻ đẹp riêng như: cảnh nông thôn, cảnh thành phố, cảnh miền núi, cảnh biển,...
- Màu sắc thiên nhiên được thể hiện rất phong phú và đa dạng trong các sản phẩm mỹ thuật theo cảm xúc riêng của mỗi người.

HOẠT ĐỘNG 1 : TÌM HIỂU

HOẠT ĐỘNG 2 : CÁCH THỰC HIỆN

- Em thích vẽ về cảnh thiên nhiên gì?
- Cụ thể là em sẽ vẽ những hình ảnh nào trong tranh ?
- Phong cảnh đó vẽ về mùa nào trong năm ?
- Màu sắc em sẽ tô như thế nào ?

- Em hãy quan sát các bức tranh sau để tìm hiểu cách vẽ tranh về thiên nhiên :



Em hãy nêu cách vẽ tranh về phong cảnh thiên nhiên?


## Cách vẽ tranh phong cảnh thiên nhiên :



Vẽ các hình ảnh  
chính trước



Vẽ thêm các hình  
ảnh phụ cho tranh  
sinh động



Vẽ màu theo ý thích,  
chú ý có đậm có  
nhạt

Một số tranh tham khảo :



Một số tranh tham khảo :



Một số tranh tham khảo :



Một số tranh tham khảo :



Một số tranh tham khảo :



Một số tranh tham khảo :



## CHỦ ĐỀ 9

# SẮC MÀU THIÊN NHIÊN

HOẠT ĐỘNG 1 : TÌM HIỂU

HOẠT ĐỘNG 2 : CÁCH THỰC HIỆN

HOẠT ĐỘNG 3 : THỰC HÀNH

- Em hãy vẽ một tranh về phong cảnh thiên nhiên vào giấy A4



## CHỦ ĐỀ 9 SẮC MÀU THIÊN NHIÊN

HOẠT ĐỘNG 1 : TÌM HIỂU

HOẠT ĐỘNG 2 : CÁCH THỰC HIỆN

HOẠT ĐỘNG 3 : THỰC HÀNH

HOẠT ĐỘNG 4 : NHẬN XÉT ĐÁNH GIÁ

- Bài học hôm nay gợi cho em cảm xúc gì ?

Thêm yêu quý cảnh đẹp thiên nhiên đất nước, có hành động thiết thực để bảo tồn các cảnh đẹp quê hương. Thích sưu tầm và vẽ tranh phong cảnh thiên nhiên....

## CHỦ ĐỀ 9

# SẮC MÀU THIÊN NHIÊN



HOẠT ĐỘNG 1 : TÌM HIỂU

HOẠT ĐỘNG 2 : CÁCH THỰC HIỆN

HOẠT ĐỘNG 3 : THỰC HÀNH

HOẠT ĐỘNG 4 : NHẬN XÉT ĐÁNH GIÁ

- Nhận xét chung về sản phẩm của học sinh



# BÀI HỌC ĐẾN ĐÂY LÀ HẾT

Kính chúc các thầy cô giáo và các em  
Mạnh khỏe - Hạnh phúc

