

II. DỰ KIẾN KẾ HOẠCH CÁC CHỦ ĐỀ NHÁNH:

Tên chủ đề nhánh	Số tuần thực hiện	Thời gian thực hiện	Người phụ trách	Ghi chú về sự điều chỉnh (nếu có)
Đồ chơi trung thu	2	Từ 29/9 đến 3/10	Dương Thị Ngọc Anh	
		Từ 6 /10 đến 10/10	Lê Thị Thùy Linh	
Bé và các bạn	2	Từ 13 /10 đến 17/10	Dương Thị Ngọc Anh	
		Từ 20 /10 đến 24/10	Lê Thị Thùy Linh	

III. CHUẨN BỊ:

	Nhánh 1 “Đồ chơi trung thu”	Nhánh 2 “Bé và các bạn”
Giáo viên	<p>- Chuẩn bị :</p> <ul style="list-style-type: none"> + Nội dung các bài dạy theo chủ đề: Đồ chơi trung thu. Thiết kế các hoạt động khám phá, quan sát, trò chuyện về các đồ dùng đồ chơi trung thu trong góc sinh hoạt . + Ảnh chụp, videoclip về hình ảnh đồ chơi trong trung thu + Đồ chơi trung thu: Đèn lân, Đèn ông sao, đèn lồng, trống, mặt nạ,... + Tranh cung cấp kiến thức, mẫu gợi ý của cô về cách sử dụng các đồ đồ chơi trung thu 	<p>- Chuẩn bị :</p> <ul style="list-style-type: none"> + Nội dung các bài dạy theo chủ đề: Bé và các bạn. Thiết kế các hoạt động khám phá, quan sát, trò chuyện về tên gọi, đặc điểm hình dáng các bạn lớp bé để giúp trẻ chủ động, tích cực tham gia. + Một số ảnh chụp chân dung các bạn của bé + Tranh ảnh về lớp học của bé, ảnh bé và các bạn + Tranh cung cấp kiến thức, mẫu gợi ý của cô về: <p>Cách tô màu chân dung bạn trai- bạn gái và cách chằm màu trang trí áo bạn trai, bạn gái</p> <p>- Tạo môi trường để trẻ hoạt động, sách báo liên quan đến</p>

	<ul style="list-style-type: none"> - Tạo môi trường để trẻ hoạt động, sách báo liên quan đến chủ đề. - Mẫu gợi ý về cách tô màu mặt nạ trung thu - Lựa chọn, sưu tầm một số bài thơ, bài hát câu chuyện, câu đố tranh ảnh, sách chuyện về chủ đề đồ chơi trung thu 	<ul style="list-style-type: none"> chủ đề. - Lô tô, biểu bảng, ĐD để trẻ học tập. Bài soạn trên vi tính, băng đĩa liên quan đến chủ đề Bé và các bạn . - Lựa chọn, sưu tầm một số bài thơ, bài hát câu chuyện, câu đố tranh ảnh, sách chuyện về trường lớp mầm non, bạn của bé
Nhà trường	<ul style="list-style-type: none"> - Bổ sung tranh cung cấp kiến thức, lô tô về chủ đề: Trung thu - Trang trí, tổ chức trung thu cho trẻ ngoài sân trường, phòng check in, dụng cụ đồ chơi trung thu cho trẻ khám phá - Tuyên truyền qua loa đài về chủ điểm, về phòng dịch bệnh theo mùa 	<ul style="list-style-type: none"> - Bổ sung tranh cung cấp kiến thức, lô tô về chủ đề: Bé và các bạn - Tuyên truyền qua loa đài về chủ điểm, về phòng dịch bệnh.
Phụ huynh	<ul style="list-style-type: none"> - Trò chuyện với trẻ về cách sử dụng, cách chơi, công dụng của đồ chơi trung thu. Mua cho trẻ đồ chơi trung thu trẻ thích để mang đến lớp rước đèn cùng các bạn - Ủng hộ các nguyên học liệu (Đồ chơi trung thu để trang trí mâm cỗ trung thu tại lớp) - Nhắc nhở trẻ đi học đúng giờ, rèn cho trẻ thói quen cất đồ dùng cá nhân đúng quy định 	<ul style="list-style-type: none"> - Trò chuyện với trẻ về các bạn lớp bé. - Nhắc nhở trẻ đi học đúng giờ - Rèn cho trẻ thói quen: <ul style="list-style-type: none"> + Chào cô giáo, chào bố mẹ khi đến lớp + Cất đồ dùng cá nhân đúng quy định. - Chuẩn bị sách truyện cho bé mang đến lớp.

IV. KẾ HOẠCH HOẠT ĐỘNG NHÁNH 1: “ĐỒ CHƠI TRUNG THU”

1. Đón trả trẻ

<p>* Trò chuyện với trẻ</p> <ul style="list-style-type: none"> - Tên của đồ chơi trung thu, cách sử dụng của đồ chơi trung thu và gọi đúng tên đồ chơi. Ý Nghĩa của múa sư tử vào đêm trung thu. Câu chuyện về chú cuội và chị Hằng - Trò chuyện về tên các bạn trong lớp, bạn trai hay bạn gái, tìm hiểu các bạn của lớp, xem ảnh gọi tên các bạn trong lớp - Ngày nghỉ cuối tuần. <p>* Tiếp tục dạy trẻ:</p> <ul style="list-style-type: none"> - Biết chào cô, chào bố mẹ trước khi đến lớp và sau khi ra về. - Bước đầu biết nghe một số hiệu lệnh của cô trong các hoạt động: Cát dọn đồ chơi cùng cô, hiệu lệnh thể dục, giờ đi vệ sinh, giờ ăn, giờ ngủ (Sử dụng sắc xô hoặc bài hát) <p>* Cho trẻ làm quen:</p> <ul style="list-style-type: none"> + Bài hát: Rước đèn, đêm trung thu, Lời chào buổi sáng, tìm bạn thân + Bài thơ: Ông trăng, Bạn mới + Câu truyện: Gà tơ đi học + Trò chơi: Tìm đúng đồ chơi theo yêu cầu (Nghe và thực hiện yêu cầu bằng lời nói gồm 1 hành động. Nghe hiểu từ chỉ tên gọi đặc điểm đồ chơi trong lớp), Bé chơi thân thiện với bạn, Lớp bé sạch gọn + Bảng chơi góc khám phá: Bộ sưu tập hình ảnh các bạn trai bạn gái lớp com thường B <p>* Nghe nhạc thiếu nhi: Em đến trường, Lời chào buổi sáng, Vui đến trường, Các bạn của bé</p>	<p>Lưu ý 1 số trẻ còn đi học muộn,</p>
---	--

2. Thể dục sáng

<p>Hoạt động phân phối vào các ngày trong tuần</p>	<p>Ghi chú</p>
---	-----------------------

* Mục đích yêu cầu:

- Tập cho trẻ thở sâu, phát triển các nhóm cơ: Tay, chân, bụng, lưng
 - Trẻ làm quen và tập thực hiện các động tác bài thể dục sáng. Biết làm theo hướng dẫn của cô.
 - Phát triển ở trẻ sự mạnh dạn tự tin khi tập, thực hiện bài tập theo yêu cầu của cô
1. Khởi động: Cho trẻ đi vòng quanh lớp, đi các kiểu đi (đi chậm, đi nhanh) => đứng thành vòng tròn
2. Trọng động:
- Tập BTPTC:
 - + Hít vào thật sâu rồi thở ra từ từ; thổi bóng..
 - + Đưa tay ra trước; Hai tay giơ cao.
 - + Nghiêng người sang 2 bên; Cúi người về phía trước.
 - + Ngồi xuống, đứng lên.
3. Hồi tĩnh: Đi nhẹ nhàng 1-2 vòng
4. Trò chơi: Dung dăng dung dẻ, trời nắng trời mưa

3. Chơi tập có chủ định

	Ngày 29/9/2025	Ngày 30/9/2025	Ngày 1/10/2025	Ngày 2/10/2025	Ngày 3/10/2025	Ghi chú
Tuần 1	PTTC Chạy theo hướng thẳng (Lần 1)	PTNT Đồ chơi trung thu	PTNN Thơ: ông trăng (Lần 1)	PTCXTM - Dạy hát: Rước đèn - TC: Tiếng kêu ở đâu? - Nghe hát: Đêm trung thu	PTCXTM Tô màu: Mặt nạ trung thu	

Tuần 2	Ngày 6/10/2025	Ngày 7/10/2025	Ngày 8/10/2025	Ngày 9/10/2025	Ngày 10/10/2025	
	PTCXTM Dán trang trí đèn lồng xinh <i>Nghỉ tranh bão số 11. GV đến trường vệ sinh lớp học và tham dự HNCC</i>	PTTC Chạy theo hướng thẳng (Lần 2)	PTNN Thơ: ông trăng (Lần 2)	PTXCTM - Dạy VĐ: Rước đèn - TCÂN : Tai ai tinh - Nghe hát: Đêm trung thu	PTTCKNXH Bé vui trung thu	

4. Chơi tập ngoài trời

Tuần 1	Ngày 29/9/2025	Ngày 30/9/2025	Ngày 1/10/2025	Ngày 2/10/2025	Ngày 3/10/2025	Ghi chú
	*KV11: Khu vườn thí nghiệm - Quan sát vườn rau cải - TCVD: Xi bô khoai - Lao động: Nhật cỏ vườn rau	* KV10: VĐ - NT - Quan sát đồ chơi vận động - TCVD: Trời nắng trời mưa - Chơi tự do	* KV9: Sân vận động - Quan sát: Thời tiết - TCVD: Bật tại chỗ - Chơi tự do	* KV8: Trò chơi dân gian - Quan sát: Đồ chơi trung thu trang trí ngoài sân khấu -TCVD: Bịt mắt bắt dê - Chơi tự do	* KV7: Cát nước - Quan sát: Thôi tiỐt - TCVD: Xi bô khoai - Chơi tự do	
Tuần 2	Ngày 6/10/2025	Ngày 7/10/2025	Ngày 8/10/2025	Ngày 9/10/2025	Ngày 10/10/2025	
	<i>Nghỉ tranh bão số 11. GV đến trường vệ sinh lớp học và tham dự HNCC</i>	*KV5: Chợ quê - Quan sát : Quầy bán quả sạch -TCVD: Xi bô khoai - Chơi tự do.	* KV4: Sân giữa - Quan sát: Cây khế - TCVD: Gieo hạt - Chơi tự do.	* KV2: Chăm sóc con vật - Quan sát đàn gà con -TCVD: cáo bắt gà. - Thực hành: Bé cho gà ăn	*KV1: Sân chơi chạy - Quan sát cây hoa ban - TCVD: Chạy theo hướng thẳng - Chơi tự do.	

IV. KẾ HOẠCH HOẠT ĐỘNG NHÁNH 1: “ĐỒ CHƠI TRUNG THU”

TT	Hoạt động	Phân phối vào các ngày trong tuần					Ghi chú
		Thứ 2	Thứ 3	Thứ 4	Thứ 5	Thứ 6	
1	Đón trẻ	<p>* Trò chuyện với trẻ về :</p> <ul style="list-style-type: none"> - Tên gọi, màu sắc, công dụng, cách sử dụng, ý nghĩa của một số đồ chơi trung thu: Trông, đèn lồng, đèn ông sao, đầu kỳ lân,... - Ý nghĩa của ngày tết trung thu, Chị Hằng và chú cuội <p>* Tiếp tục rèn trẻ</p> <ul style="list-style-type: none"> - Chào cô, chào ông bà bố mẹ khi đến lớp, khi ra về - Phối hợp cùng bạn lấy, cất đồ dùng, đồ chơi nhanh nhẹn, để đúng nơi quy định <li style="padding-left: 20px;">-> TC: Bé nào ngoan nhất <p style="text-align: center;">Lớp bé sạch gọn</p> <ul style="list-style-type: none"> - Chơi thân thiện với bạn: Chơi cạnh bạn, không tranh giành đồ chơi với bạn - Nghe hiệu lệnh của cô trong các hoạt động: Giờ tập thể dục, thu dọn đồ chơi, giờ ăn, giờ ngủ thông qua bài hát, tiếng sắc xô - Chơi một số trò chơi: + TC: Lớp bé gọn gàng (Cùng nhau thu dọn đồ chơi gọn gàng) <p>* Cho trẻ làm quen:</p> <ul style="list-style-type: none"> + Bài thơ: Ông trăng + Bài hát: Đêm trung thu, Rước đèn + Câu chuyện: Sự tích chú cuội cung trăng 					

TT	Hoạt động	Phân phối vào các ngày trong tuần					Ghi chú
		Thứ 2	Thứ 3	Thứ 4	Thứ 5	Thứ 6	
		+ Trò chơi: Cùng xếp nhà cao tầng; Cùng xếp đường đi + Bảng chơi góc khám phá: Các sản phẩm đồ dùng đồ chơi trung thu * Nghe nhạc thiếu nhi: Đêm trung thu, rước đèn, rước đèn tháng 8, về miền cổ tích, trăng tròn tròn					
2	Thể dục sáng	<p>1. Khởi động: Cho trẻ đi theo đội hình vòng tròn, đi với các kiểu đi (kiễng, đi khom, hạ gót chân, nhanh, chậm).</p> <p>2. Trọng động:</p> <ul style="list-style-type: none"> - Tập BTPTC. + Hít vào thật sâu rồi thở ra từ từ; thổi bóng; thổi hoa + Đưa tay ra trước; Hai tay giơ cao; Đưa tay ra sau kết hợp lắc bàn tay. + Nghiêng người sang 2 bên; Cúi người về phía trước. + Ngồi xuống, đứng lên + Bật tại chỗ <p><i>(Tập kết hợp bài tập: Tập với hoa)</i></p> <ul style="list-style-type: none"> - Trò chơi vận động: + Dung dăng dung dẻ <li style="padding-left: 40px;">+ Trời nắng trời mưa <p>3. Hồi tĩnh: Đi nhẹ nhàng 1-2 vòng</p>					


TT	Hoạt động		Phân phối vào các ngày trong tuần					Ghi chú
			Thứ 2	Thứ 3	Thứ 4	Thứ 5	Thứ 6	
3	Chơi - tập có chủ định	Tuần 1	Ngày 29/9/2025	Ngày 30/9/2025	Ngày 1/10/2025	Ngày 2/10/2025	Ngày 3/10/2025	
			PTTC Chạy theo hướng thẳng (Lần 1)	PTNT Đồ chơi trung thu	PTNN Thơ: ông trăng (Lần 1)	PTCXTM - Dạy hát: Rước đèn - TC: Tiếng kêu ở đâu? - Nghe hát: Đêm trung thu	PTCXTM Tô màu: Mặt nạ trung thu	
		Tuần 2	Ngày 6/10/2025	Ngày 7/10/2025	Ngày 8/10/2025	Ngày 9/10/2025	Ngày 10/10/2025	
		PTCXTM Dán trang trí đèn lồng xinh <i>Nghỉ tranh bão số 11. GV đến trường vệ sinh lớp học và tham dự HNCC</i>	PTTC Chạy theo hướng thẳng (Lần 2)	PTNN Thơ: ông trăng (Lần 2)	PTXCTM - Dạy VĐ: Rước đèn - TCÂN : Tai ai tinh - Nghe hát: Đêm trung thu	PTTCKNXH Bé vui trung thu		
4	Chơi - tập ngoài trời	Tuần 1	*KV11: Khu vườn thí nghiệm - Quan sát vườn rau cải - TCVD: Xi bô khoai - Lao động: Nhật cỏ vườn rau	* KV10: VĐ - NT - Quan sát đồ chơi vận động - TCVD: Tròi nắng trời mưa - Chơi tự do	* KV9: Sân vận động - Quan sát: Thời tiết - TCVD: Bật tại chỗ - Chơi tự do	* KV8: Trò chơi dân gian - Quan sát: Đồ chơi trung thu trang trí ngoài sân khấu -TCVD: Bịt mắt bắt dê	* KV7: Cát nước - Quan sát: Thôi tiỐt - TCVD: Xi bô khoai - Chơi tự do	

TT	Hoạt động		Phân phối vào các ngày trong tuần					Ghi chú
			Thứ 2	Thứ 3	Thứ 4	Thứ 5	Thứ 6	
							- Chơi tự do	
		Tuần 2	<p>* KV8: Trò chơi dân gian</p> <ul style="list-style-type: none"> - Quan sát: Tranh vẽ tường các bạn chơi đuổi bắt -TCVĐ: Bịt mắt bắt dê - Chơi tự do <p>Nghỉ tranh bão số 11. GV đến trường vệ sinh lớp học và tham dự HNCC</p>	<p>*KV5: Chợ quê</p> <ul style="list-style-type: none"> - Quan sát : Quầy bán quả sạch -TCVĐ: Xi xô khoai - Chơi tự do. 	<p>* KV4: Sân giữa</p> <ul style="list-style-type: none"> - Quan sát: Cây khế - TCVĐ: Gieo hạt - Chơi tự do. 	<p>* KV2: Chăm sóc con vật</p> <ul style="list-style-type: none"> - Quan sát đàn gà con -TCVĐ: cáo bắt gà. - Thực hành: Bé cho gà ăn 	<p>*KV1: Sân chơi chạy</p> <ul style="list-style-type: none"> - Quan sát cây hoa ban - TCVĐ: Chạy theo hướng thẳng - Chơi tự do. 	
		Khu vực chơi	Mục đích – yêu cầu	Nội dung chơi		Chuẩn bị		
5	Chơi - tập theo ý thích buổi sáng	a. Thao tác vai	<ul style="list-style-type: none"> - Trẻ làm quen với góc khám phá, tập sử dụng đúng cách đồ dùng đồ chơi trung thu: Đầu kỳ lân, đèn ông sao,... - Trẻ nhận biết và thể hiện 1 số thao tác đơn giản khi bắt chước cô giáo chăm sóc em bé: 	<p>* Tiến hành</p> <ul style="list-style-type: none"> - Cô giới thiệu cho trẻ biết được những đồ chơi có ở trong góc chơi. - Cô hướng dẫn cách sử dụng đồ dùng, đồ chơi và chơi cùng trẻ. + Bé bé ai đây? Bé bé em như thế nào? + Tay bé cầm gì đây? Bé cầm thìa tay nào ? + Bé đang làm gì? Cái bát dùng để đựng gì? Cô hướng dẫn cách chơi và 		<ul style="list-style-type: none"> - Một số tranh mẫu gợi ý về trẻ đang chăm sóc búp bê. + Tranh mẫu xúc cho em ăn + Tranh bế em + Cho em uống nước - Đồ dùng đồ chơi trung thu: Bánh trung thu, đầu kỳ lân, đèn ông sao, đèn lồng, trống,... 		

TT	Hoạt động		Phân phối vào các ngày trong tuần					Ghi chú
			Thứ 2	Thứ 3	Thứ 4	Thứ 5	Thứ 6	
			<p>Tập bé em, tập cầm thìa xúc cho em ăn, uống. Tập lau miệng, tay cho em.</p> <p>- Bước đầu hình thành ở trẻ: Mối quan hệ tích cực với mọi người như:</p> <ul style="list-style-type: none"> + Chấp nhận chơi cạnh bạn + Không tranh giành đồ chơi của bạn . + Biết giao tiếp trò chuyện cùng cô khi được hỏi + Biết tập sắp xếp và thu dọn đồ dùng, đồ chơi đúng nơi quy định theo sự hướng dẫn của cô giáo 	<p>khuyến khích trẻ chơi cùng.</p> <ul style="list-style-type: none"> + Cái ca để cho bé uống nước đâu ? + Khi bé cho búp bê ăn song phải làm gì? + Búp bê ngủ ở đâu ? Khi búp bê ngủ cần có gì? <p>(Cô tạo tình huống vui vẻ để khuyến khích trẻ tích cực, say sưa khi chơi)</p>				
		b. Hoạt động với đồ vật, đồ chơi	+ Phát triển khả năng quan sát, ghi nhớ, nhận biết tên gọi của một số đồ chơi trong góc sinh	* Lập bảng: Bảng 1			- Lô tô hình ảnh các đồ chơi trung thu	

TT	Hoạt động	Phân phối vào các ngày trong tuần					Ghi chú											
		Thứ 2	Thứ 3	Thứ 4	Thứ 5	Thứ 6												
		hoạt + Biết được đặc điểm, hình dáng của một số đồ chơi trung thu qua trò chơi so hình + Rèn thao tác khéo léo của bàn tay khi lấy, dính dán hình ảnh	Bộ sưu tập đồ chơi trung thu <table border="1"> <tr> <td>Mẫu đầu kỳ lân</td> <td>Mẫu đèn lồng</td> <td>Mẫu Đèn ông sao</td> </tr> <tr> <td>HĐ trẻ (Chọn đúng mẫu để gắn)</td> <td>HĐ trẻ (Chọn đúng mẫu để gắn)</td> <td>HĐ trẻ (Chọn đúng mẫu để gắn)</td> </tr> </table> Lập bảng: Bảng 2 <table border="1"> <tr> <td style="text-align: center;">Bé chơi so hình</td> </tr> <tr> <td style="text-align: center;">(Trẻ so hình đồ chơi trung thu)</td> </tr> </table>			Mẫu đầu kỳ lân	Mẫu đèn lồng	Mẫu Đèn ông sao	HĐ trẻ (Chọn đúng mẫu để gắn)	HĐ trẻ (Chọn đúng mẫu để gắn)	HĐ trẻ (Chọn đúng mẫu để gắn)	Bé chơi so hình	(Trẻ so hình đồ chơi trung thu)				- Rõ để hình ảnh các loại đồ chơi trung thu	
Mẫu đầu kỳ lân	Mẫu đèn lồng	Mẫu Đèn ông sao																
HĐ trẻ (Chọn đúng mẫu để gắn)	HĐ trẻ (Chọn đúng mẫu để gắn)	HĐ trẻ (Chọn đúng mẫu để gắn)																
Bé chơi so hình																		
(Trẻ so hình đồ chơi trung thu)																		
	c. Nghệ thuật	- Bước đầu cho trẻ làm quen với 1 số đồ dùng: giấy, sáp màu	* TC1: Bé tô màu mặt nạ trung thu - Quan sát tranh mẫu và trò chuyện: + Cô vẽ bức tranh gì? Hãy chỉ tranh vẽ cái bở?				- Chuẩn bị + Tranh mẫu : Tô màu mặt nạ trung thu xinh - Đồ dụng bổ sung : tranh vẽ, Bút sáp											

TT	Hoạt động		Phân phối vào các ngày trong tuần					Ghi chú
			Thứ 2	Thứ 3	Thứ 4	Thứ 5	Thứ 6	
			<ul style="list-style-type: none"> - Hình thành và phát triển ở trẻ sự khéo léo của đôi bàn tay, ngón tay khi cầm bút tụ màu - Trẻ biết cách bóp đất, xoay tròn tạo thành quả bóng theo sự hướng dẫn của cô. 	<ul style="list-style-type: none"> + Cô tụ màu cỏi bột bằng màu gì? - Trẻ quan sát cô tô màu kèm hướng dẫn (Cách cầm bút tay phải, tập đi * TC2: Bé trang trí áo bạn trai, bạn gái - QS tranh mẫu và trò chuyện: <ul style="list-style-type: none"> + Cô có gì? Quả bóng màu gì? + Quả bóng làm từ gì? (Cô làm mẫu, hướng dẫn trẻ cách bóp đất, xoay tròn thành quả bóng) 			<ul style="list-style-type: none"> - Chuẩn bị: +Mẫu nặn quả bóng - Đồ dùng bổ sung :Đất nặn, khăn lau, bảng nặn 	
		d. Vận động	<ul style="list-style-type: none"> - Trẻ biết phối hợp nhịp nhàng tay, chân, cơ thể khi thực hiện các vận động: Bật qua vật cản + Tạo cho trẻ sự mạnh dạn, tự tin trong khi chơi. 	<ul style="list-style-type: none"> * Tiến hành: + Cô giới thiệu đồ dùng + Cho trẻ chơi tự do với các đồ dùng đó + Hướng dẫn trẻ chơi với đồ chơi. + QS và giúp đỡ trẻ chơi. + Chú ý đến những trẻ: hiếu động, nhút nhát, yếu. 			<ul style="list-style-type: none"> * Chuẩn bị: - 1 số tranh gợi ý vẽ trẻ đang chơi: Bật qua vật cản - Đồ dùng vận động:Hộp để trẻ bật 	
		e. Gắn xếp hình	<ul style="list-style-type: none"> - Biết xếp 6 - 8 khối hộp chồng nên nhau xếp các khối hộp sát cạnh nhau tạo thành ngôi nhà cao tầng, đường đi . - Trẻ thích thú khi 	<ul style="list-style-type: none"> * Tiến hành - Cô và trẻ quan sát tranh gợi ý : - Đàm thoại : <ul style="list-style-type: none"> + Tranh vẽ gì ? + Đây là cái gì ? -Hướng dẫn trẻ xếp chồng các khối hộp và xếp cạnh tạo thành ngôi nhà kết hợp phân tích 			<ul style="list-style-type: none"> * Chuẩn bị - Tranh vẽ mẫu gợi ý có nội dung trẻ xếp chồng, xếp sát cạnh nhau tạo thành ngôi nhà. - Đồ dùng đồ chơi bổ sung: Cây, khối hộp có kích thước khác nhau 	

TT	Hoạt động		Phân phối vào các ngày trong tuần					Ghi chú
			Thứ 2	Thứ 3	Thứ 4	Thứ 5	Thứ 6	
			<p>tạo ra sản phẩm từ các nguyên vật liệu khác nhau và được sử dụng những sản phẩm đó</p>	<p>+ Cô đang xếp gì? Xếp thế nào? - Tổ chức cho trẻ tham gia chơi</p>				
6	<p>Vệ sinh, ăn, ngủ</p>		<p>* Tiếp tục rèn trẻ giờ vệ sinh:</p> <ul style="list-style-type: none"> + Đi vệ sinh đúng nơi quy định + Nói với cô khi có nhu cầu đi vệ sinh + Đi dép khi vào nhà vệ sinh. Lấy, cất dép đúng nơi quy định + Xếp hàng rửa tay, rửa mặt, đeo yếm trước và sau bữa ăn <p>- Dạy trẻ:</p> <ul style="list-style-type: none"> + Uống nước, xúc miệng nước muối sau bữa ăn <p>* Rèn trẻ giờ ăn</p> <ul style="list-style-type: none"> + Làm quen chế độ ăn cơm và các loại thức ăn khác nhau theo chế độ ăn của nhà trẻ + Ăn chín, uống chín. + Chăm thìa đúng cách tập xúc cơm <p>* Rèn trẻ giờ ngủ</p> <ul style="list-style-type: none"> + Bé chuẩn bị giờ ngủ cùng cô + Tiếp tục tập thói quen ngủ một giấc trưa: Ngủ đúng giờ 					
7	<p>Chơi – tập theo ý thích</p>	<p>Tuần 1</p>	<p>Ngày 29/9/2025</p>	<p>Ngày 30/9/2025</p>	<p>Ngày 1/10/2025</p>	<p>Ngày 2/10/2025</p>	<p>Ngày 3/10/2025</p>	
			<p>- Quan sát một số đồ chơi góc sinh</p>	<p>- Hướng dẫn cách cầm thìa xúc bột</p>	<p>- Nhận biết một số đồ chơi sắc</p>	<p>- Ôn hát: <i>«i dđp xinh</i></p>	<p>- Hoàn thành bài tạo hình: Tô màu cái b, t</p>	













TT	Hoạt động		Phân phối vào các ngày trong tuần					Ghi chú
			Thứ 2	Thứ 3	Thứ 4	Thứ 5	Thứ 6	
	buổi chiều		hoạt và gọi tên	cho búp bê	nhọn gậy nguy hiểm		xinh	
		Tuần 2	Ngày 6/10/2025	Ngày 7/10/2025	Ngày 8/10/2025	Ngày 9/10/2025	Ngày 10/10/2025	
			- Trò chơi: Ai khéo (Ôn vận động: Đi trong đường hẹp có mang vật trên tay) <i>Nghỉ tránh bão số 11. GV đến trường vệ sinh lớp học và tham dự HNCC</i>	- Tổ chức trò chơi ôn luyện: Nhận biết 3 màu xanh, đỏ, vàng	- TC: Bé tập xếp bát thìa ca gọn gàng	- Hoàn thành bài tạo hình: Nặn quả bóng	- Đóng chủ đề, vui văn nghệ cuối tuần	




V. KẾ HOẠCH HOẠT ĐỘNG NHÁNH 2: “BÉ VÀ CÁC BẠN”


tt	Hoạt động		Phân phối vào các ngày trong tuần					Ghi chú
			Thứ 2	Thứ 3	Thứ 4	Thứ 5	Thứ 6	
1	Đón trẻ		<p>* Trò chuyện với trẻ về :</p> <ul style="list-style-type: none"> - Tên gọi, giới tính, việc bé và các bạn cùng nhau làm <ul style="list-style-type: none"> + Cho trẻ xem và giới thiệu ảnh của trẻ và các bạn -> Làm quen với các bạn trong lớp bé + Kể tên các bạn trong lớp. <p>* Tiếp tục rèn trẻ</p> <ul style="list-style-type: none"> - Chào cô, chào ông bà bố mẹ khi đến lớp, khi ra về - Phối hợp cùng bạn lấy, cất đồ dùng, đồ chơi nhanh nhẹn, để đúng nơi quy định <ul style="list-style-type: none"> -> TC: Bé nào ngoan nhất <p>Lớp bé sạch gọn</p>					

tt	Hoạt động	Phân phối vào các ngày trong tuần					Ghi chú
		Thứ 2	Thứ 3	Thứ 4	Thứ 5	Thứ 6	
		<ul style="list-style-type: none"> - Chơi thân thiện với bạn: Chơi cạnh bạn, không tranh giành đồ chơi với bạn - Nghe hiệu lệnh của cô trong các hoạt động: Giờ tập thể dục, thu dọn đồ chơi, giờ ăn, giờ ngủ thông qua bài hát, tiếng sắc xô - Chơi một số trò chơi: <ul style="list-style-type: none"> + TC : Bé chơi thân thiện với bạn (Chơi cạnh bạn, không cầu bạn, không tranh giành đồ chơi với bạn) + TC: Lớp bé gọn gàng (Cùng nhau thu dọn đồ chơi gọn gàng) + TC: Bé giới thiệu về mình về bạn * Cho trẻ làm quen: <ul style="list-style-type: none"> + Bài thơ: Bạn mới; Chia đồ chơi + Bài hát: Làm quen; Tìm bạn thân + Trò chơi: Cùng xếp nhà cao tầng; Cùng xếp đường đi + Bảng chơi góc khám phá: Chọn trang phục giúp bạn * Nghe nhạc thiếu nhi: Lời chào buổi sáng; Tìm bạn thân 					
2	Thể dục sáng	<p>1. Khởi động: Cho trẻ đi theo đội hình vòng tròn, đi với các kiểu đi (kiễng, hạ gót chân, nhanh, chậm).</p> <p>2. Trọng động:</p> <ul style="list-style-type: none"> - Tập BTPTC. <ul style="list-style-type: none"> + Hô hấp: Hít vào thở ra từ từ; thổi bóng + Tay: Đưa tay ra trước; Hai tay giơ cao. + Chân: Ngồi xuống, đứng lên. + Bụng: Nghiêng người sang 2 bên; Cúi người về phía trước + Bật: Tại chỗ (Tập kết hợp bài tập: tập với bóng) - Trò chơi vận động: + Dung dăng dung dẻ 					

tt	Hoạt động	Phân phối vào các ngày trong tuần					Ghi chú
		Thứ 2	Thứ 3	Thứ 4	Thứ 5	Thứ 6	
		+ Trời nắng trời mưa 3. Hội tĩnh: Đi nhẹ nhàng 1-2 vòng.					
3	Chơi - tập có chủ định	Tuần 3	Ngày 13/10/2025	Ngày 14/10/2025	Ngày 15/10/2025	Ngày 16/10/2025	Ngày 17/10/2025
			PTTC Bò thẳng hướng trong đường hẹp (Lần 1)	PTNT Các bạn lớp bé	NGHỈ HNCC <i>Học bù lịch thời khóa biểu thứ 2 (6/10)</i>	PTCXTM - Dạy hát: Lời chào buổi sáng - TC: Hãy lắng nghe - Nghe hát: Tìm bạn thân	PTNN Câu chuyện: Gà tơ đi học (Lần 1)
		Tuần 4	Ngày 20/10/2025	Ngày 21/10/2025	Ngày 22/10/2025	Ngày 23/10/2025	Ngày 24/10/2025
			PTTC Bò thẳng hướng trong đường hẹp (Lần 2)	PTTCKNXH Bé tập xếp bát, thìa, ca	PTNN Câu chuyện: Gà tơ đi học (Lần 2)	PTCXTM Chấm màu trang trí áo cho bạn trai bạn gái	PTCXTM - Dạy VĐ : Lời chào buổi sáng - TC: Vỗ tay nhanh chậm - Nghe hát: Tìm bạn thân
4	Chơi - tập ngoài trời	Tuần 3	* KV10: VĐ - NT - Quan sát đồ chơi vận động - TCVD: Dung dăng dung dẻ - Chơi tự do	* KV9: Sân vận động - Quan sát: Thời tiết - VĐ: Bật tại chỗ - Chơi tự do	NGHỈ HNCC <i>Học bù lịch thời khóa biểu thứ 2 (6/10)</i>	* KV7: Cát nước - Quan sát: Cây bưởi - TCVD: Gieo hạt - Chơi tự do	* KV6: Quả cầu - Quan sát vườn hoa cúc - TCVD: Gieo hạt - Chơi với đồ chơi ngoài trời

tt	Hoạt động		Phân phối vào các ngày trong tuần					Ghi chú							
			Thứ 2	Thứ 3	Thứ 4	Thứ 5	Thứ 6								
		Tuần 4	<p>*KV5: Chợ quê</p> <ul style="list-style-type: none"> - Quan sát : Quay bán quả sạch -TCVĐ: Thả đĩa ba ba - Chơi tự do. 	<p>* KV4: Sân giữa</p> <ul style="list-style-type: none"> - Quan sát: Đồ chơi ngoài trời - TCVĐ: Trời nắng trời mưa - Chơi tự do. 	<p>* KV3: Sảnh đón</p> <ul style="list-style-type: none"> - Quan sát Phong trang trí trung thu (đầu sư tử, chú cuội ngồi gốc cây đa) - TCVĐ: Thả đĩa ba ba - Chơi tự chọn 	<p>* KV2: Chăm sóc con vật</p> <ul style="list-style-type: none"> - Quan sát chim bồ câu -TCDG: Dung dăng dung dề - Chơi tự do. 	<p>* KV1: Sân chơi chạy</p> <ul style="list-style-type: none"> - Quan sát: cây hoa đại - VĐ: Chạy theo hướng thẳng - Chơi tự do 								
		Khu vực chơi	Mục đích – yêu cầu	Nội dung chơi		Chuẩn bị									
5	Chơi - tập theo ý thích buổi sáng	a. HDV ĐV	<ul style="list-style-type: none"> - Phát triển khả năng quan sát, «n nhận biết gọi tên và phân biệt bạn trai bạn gái trong lớp bé. - Tập cho trẻ biết quan tâm đến các bạn trong lớp. <ul style="list-style-type: none"> - Nhận biết phân biệt trang phục bạn trai – bạn gái - Rèn cho trẻ tạo tác khéo léo của đôi tay khi nhón 	<ul style="list-style-type: none"> - Lập bảng: <p>Bảng 1</p> <table border="1" style="width: 100%;"> <thead> <tr> <th colspan="2">Các bạn lớp bé</th> </tr> </thead> <tbody> <tr> <td style="text-align: center;">Bạn trai</td> <td style="text-align: center;">Bạn gái</td> </tr> <tr> <td style="text-align: center;"></td> <td style="text-align: center;"></td> </tr> </tbody> </table> <table border="1" style="width: 100%;"> <tbody> <tr> <td style="text-align: center;"></td> <td style="text-align: center;"></td> </tr> </tbody> </table>	Các bạn lớp bé		Bạn trai	Bạn gái					<p>Bảng 2 :</p> <p>Chọn trang phục giúp bạn</p>	<ul style="list-style-type: none"> - Tranh mẫu gợi ý về hình ảnh bạn lớp bé - Đồ dùng bổ sung: Ảnh chân dung của trẻ trong lớp, ảnh các bạn trai, bạn gái trong báo họa mi . - Lô tô hình ảnh trang phục bạn trai – bạn gái - Đồ dùng bổ sung: Trang phục bạn trai, bạn gái: trẻ chọn trang phục và dính dán 	
Các bạn lớp bé															
Bạn trai	Bạn gái														
															
															

tt	Hoạt động	Phân phối vào các ngày trong tuần					Ghi chú
		Thứ 2	Thứ 3	Thứ 4	Thứ 5	Thứ 6	
		<p>nhặt, dính dán đồ vật khi chơi.</p> <p>- Ôn luyện, kể tên những việc bé và các bạn hoạt động trong lớp học</p> <p>- Trẻ biết phân biệt hành vi nào ngoan và không ngoan khi chơi với bạn.</p> <p>- Giáo dục trẻ chơi thân thiện với bạn.</p> <p>- Rèn kỹ năng nhận biết phân biệt 3 màu xanh đỏ, vàng.</p> <p>- Rèn khả năng khéo léo của đôi tay khi chọn tràg</p>					<p>- Các trò chơi, hoạt động của bé và các bạn</p> <p>- Đồ dùng: Tranh ảnh về hoạt động các bé chơi trong lớp.</p> <p>- Tranh ảnh trang phục màu xanh, đỏ, vàng.</p>
			<p>Bảng 3: Việc bé và các bạn cùng nhau làm</p> <p>Việc bé và các bạn cùng nhau làm</p> 				
			<p>Bảng 4 : Bé nào ngoan hơn</p> 				

tt	Hoạt động	Phân phối vào các ngày trong tuần					Ghi chú
		Thứ 2	Thứ 3	Thứ 4	Thứ 5	Thứ 6	
		phục cho bạn.	<p>Bảng 4 : Bé chọn đúng màu</p> 				
	b. Thao tác vai	<p>- Trẻ làm quen với đồ dùng đồ chơi, biết tập sử dụng đúng cách đồ chơi ở góc sinh hoạt : bát thìa để xúc ăn, nồi để nấu, ca để uống nước - Nhận biết và thể hiện 1 số thao tác đơn giản khi bắt chước cô giáo chăm sóc em bé: Tập bế em, tập cầm thìa xúc cho</p>	<p>* Tiến hành</p> <p>- Cụ giới thiệu cho trẻ biết được những đồ chơi có ở trong góc chơi. - Cô hướng dẫn cách sử dụng đồ dùng, đồ chơi và chơi cùng trẻ. + Bé bế ai đây? Bé bế em như thế nào? + Tay bé cầm gì đây? Bé cầm thìa tay nào ? + Bé đang làm gì? Cái bát dùng để đựng gì? Cô hướng dẫn cách chơi và khuyến khích trẻ chơi cùng. + Cái ca để cho bé uống nước đâu ? + Khi bé cho búp bê ăn song phải làm gì? + Búp bê ngủ ở đâu ? Khi búp bê ngủ</p>	<p>* Chuẩn bị</p> <p>- Một sè tranh mẫu gợi ý về trẻ đang chăm sóc búp bê. + Tranh mẫu xúc cho em ăn + Tranh bế em + Cho em uống nước - Đồ dùng : Bàn , ghế, mâm, bát, thìa,ca, khăn, búp bê, gường,chăn, gối, chậu, gáo múc nước, giá để dép, giá mắc phơi quần áo, tủ để quần áo và 1 số giá để đồ chơi</p>			

tt	Hoạt động	Phân phối vào các ngày trong tuần					Ghi chú
		Thứ 2	Thứ 3	Thứ 4	Thứ 5	Thứ 6	
		<p>em ăn, uống. Tập lau miệng, tay cho em. Tập sử dụng 1 số đồ dùng.</p> <p>- Bước đầu hình thành ở trẻ: Mối quan hệ tích cực với mọi người như:</p> <ul style="list-style-type: none"> + Chấp nhận chơi cạnh bạn + Không tranh giành đồ chơi của bạn + Biết tập sắp xếp và thu dọn đồ dùng, đồ chơi đúng nơi quy định theo sự hướng dẫn của cô giáo 	<p>cần có gì?</p> <p>(Cô tạo tình huống vui vẻ để khuyến khích trẻ tích cực, say sưa khi chơi)</p>				
	c. Nghệ thuật	<p>- Bước đầu cho trẻ làm quen với 1 số đồ dùng:</p>	<p>* TC: Bé tô màu tranh bạn trai – bạn gái</p> <p>- Quan sát tranh mẫu và trò chuyện:</p> <ul style="list-style-type: none"> + Cô vẽ bức tranh gì? Hãy chỉ tranh vẽ 			<p>- Tranh mẫu tô màu bạn trai – bạn gái</p>	

tt	Hoạt động	Phân phối vào các ngày trong tuần					Ghi chú
		Thứ 2	Thứ 3	Thứ 4	Thứ 5	Thứ 6	
		giấy, sáp màu - Hình thành và phát triển ở trẻ sự khéo léo của đôi bàn tay, ngón tay khi cầm bút tụ màu	bạn trai? + Cô di màu cô giáo bằng màu gì? - Trẻ quan sát cô tô màu kèm hướng dẫn (Cách cầm bút tay phải, tập di màu)				
	c. Góc cùng nhau xem sách.	+ Phát triển ở trẻ sự chú ý lắng nghe khi cô kể, đọc những bài thơ câu chuyện về lớp học , các bạn trong lớp + Trẻ nghe và trả lời 1 số câu hỏi theo nội dung câu chuyện, bài thơ + Hình thành khả	- Tiến hành : Cô và trẻ cùng xem tranh: + Trong tranh có ai? + Bạn đang làm gì? - Hướng dẫn trẻ lật giở trang sách và đặt câu hỏi để trẻ nhận biết được những hình ảnh có ở trong sách chuyện . - Cô sử dụng con rối kể - đọc cho trẻ những bài thơ, câu chuyện : gà mơ đi học, đôi bạn tốt, bạn mới - Cô và trẻ cùng nhau thu dọn xếp đặt tranh, sách vào giá cho gọn gàng.		- Chuẩn bị : + Tranh gợi ý bé đang xem sách. + Một số tranh, truyện, thơ bìa cứng có nội dung phù hợp với trẻ : Gà tơ đi học, Lớp CTB thân yêu của bé , Đôi bạn tốt, Bạn mới + 1 số con rối tay .		

tt	Hoạt động		Phân phối vào các ngày trong tuần					Ghi chú
			Thứ 2	Thứ 3	Thứ 4	Thứ 5	Thứ 6	
			năng khéo léo khi lật giở từng trang sách và biết xem sách đúng chiều.					
6	Vệ sinh, ăn, ngủ		<p>- Dạy trẻ giờ vệ sinh</p> <ul style="list-style-type: none"> + Đi vệ sinh đúng nơi quy định + Nói với cô khi có nhu cầu đi vệ sinh + Xếp hàng rửa tay, rửa mặt, đeo yếm, uống nước xúc miệng trước và sau bữa ăn + Bỏ rác đúng nơi quy định <p>- Dạy trẻ giờ ăn</p> <ul style="list-style-type: none"> + Làm quen chế độ ăn cơm và các loại thức ăn khác nhau theo chế độ ăn của nhà trẻ + Ăn chín, uống chín. + Tập cầm thìa xúc ăn, cầm ca uống nước <p>- Dạy trẻ giờ ngủ</p> <ul style="list-style-type: none"> - Tiếp tục tập thói quen ngủ một giấc trưa: Ngủ đúng giờ 					
7	Chơi - tập	Tuần 3	Ngày 13/10/2025	Ngày 14/10/2025	Ngày 15/10/2025	Ngày 16/10/2025	Ngày 17/10/2025	

tt	Hoạt động		Phân phối vào các ngày trong tuần					Ghi chú
			Thứ 2	Thứ 3	Thứ 4	Thứ 5	Thứ 6	
	theo ý thích buổi chiều		- Trò chuyện, xem tranh ảnh các bạn trong lớp, gọi tên.	- Hướng dẫn trò chơi: Chọn trang phục giúp bạn	NGHỈ HNCC <i>Học bù lịch thời khóa biểu thứ 2 (6/10)</i>	- Dạy trẻ nhận biết tránh một số hành động nguy hiểm (trèo lan can, chơi nghịch các vật sắc nhọn)	- Hoàn thiện bài trang trí áo bạn trai, bạn gái	
		Tuần 4	Ngày 20/10/2025 -Trò chơi: Bọ rùa con: Ôn bò thẳng hướng trong đường hẹp	Ngày 21/10/2025 - Ôn bé tập xếp bát, thìa, ca	Ngày 22/10/2025 - Dạy trẻ chơi thân thiện với bạn(không cầu, cắn, đẩy ngã bạn	Ngày 23/10/2025 - Ôn vận động: Lời chào buổi sáng	Ngày 24/10/2025 - Đóng chủ đề : Các bạn lớp bé.	

XÁC NHẬN CỦA TỔ TRƯỞNG CHUYÊN MÔN

GIÁO VIÊN

Nguyễn Thúy Hà

Lê Thị Thùy Linh

Dương Thị Ngọc Anh

