



CHƯƠNG TRÌNH TẬP HUẤN ỨNG DỤNG TRÍ TUỆ NHÂN TẠO (AI) TRONG DẠY VÀ HỌC (5/7/2025 - 2/8/2025)

BÀI THỰC HÀNH CUỐI KHÓA CỦA HỌC VIÊN

THÔNG TIN CÁ NHÂN

Họ và tên: Nguyễn Thị Thuỳ

Email: bichchamvu86@gmail.com

Ngày sinh: 25/02/1991.

Chức danh hiện tại: Giáo viên chủ nhiệm

Tên đơn vị công tác: Trường Mầm non An Tiến

Địa chỉ nơi công tác: Thôn An Luận - xã An Lão - Thành phố Hải Phòng.

SẢN PHẨM 1 – THIẾT KẾ KẾ HOẠCH BÀI DẠY

Yêu cầu: Ứng dụng trí tuệ nhân tạo (AI) để thiết kế **một kế hoạch bài dạy** cho một bài học trong chương trình giảng dạy của thầy cô. Bài làm cần có các nội dung dưới đây:

Mô tả sản phẩm (100 – 200 từ. Ví dụ: Tên bài dạy, khối lớp, mục tiêu bài dạy...)

Giáo án hoạt động làm quen văn học truyện "Thỏ hồng và sóc nâu phiêu lưu trong rừng sâu" cho trẻ 5-6 tuổi, Giáo viên thực hiện: Nguyễn Thị Thuỳ, Thời gian: 30-35 phút, Đơn vị công tác: Trường MN An Tiến - An Lão - Hải Phòng. Giáo án gồm các phần sau. Phần 1 mục đích yêu cầu (kiến thức, kỹ năng, thái độ) Phần 2: Chuẩn bị. Phần 3: Tiến hành. Mục 1: Ổn định tổ chức - giới thiệu. Mục 2. Nghe kể chuyện "thỏ hồng và sóc nâu phiêu lưu trong rừng sâu" (Cô kể lần 1 bằng ngôn ngữ và biểu lộ sắc thái biểu cảm, ánh mắt, nét mặt truyền cảm) Cô kể lần 2 bằng rối động. Mục 3 câu hỏi đàm thoại (đặt câu hỏi đàm thoại theo nội dung câu chuyện - giáo dục trẻ. Mục 4 kể lần 3 bằng video ứng dụng AI. Giáo dục - hát kết thúc giờ học.

Công cụ AI sử dụng (Ví dụ: ChatGPT/Gemini/Poe/MagicSchool/Upskii)

Chat GPT

Đường link tới tài liệu đính kèm cho AI nếu có (Vui lòng ghi "Không" nếu không có)

Hướng dẫn và Link nộp bài: <https://www.tinyurl.com/NopBaiCuoiKhoa>

Xem video hướng dẫn chi tiết: <https://tinyurl.com/HdBaiCuoiKhoa>



CHƯƠNG TRÌNH TẬP HUẤN ỨNG DỤNG TRÍ TUỆ NHÂN TẠO (AI) TRONG DẠY VÀ HỌC (5/7/2025 - 2/8/2025)

BÀI THỰC HÀNH CUỐI KHÓA CỦA HỌC VIÊN

Không

Kết quả từ AI (sao chép toàn bộ nội dung kế hoạch bài dạy)



GIÁO ÁN TRUYỆN
THỎ HỒNG VÀ SÓC NÂU

Đường link hoặc ảnh chụp của hội thoại chat với AI

<https://chatgpt.com/c/68961758-da48-8326-92bd-d0b39a323593>

SẢN PHẨM 2 – THIẾT KẾ SLIDE BÀI GIẢNG

Yêu cầu: Ứng dụng trí tuệ nhân tạo (AI) để thiết kế **một bộ slide bài giảng** cho một bài học trong chương trình giảng dạy của thầy cô. Bài làm cần có các nội dung dưới đây:

Mô tả sản phẩm (từ 100 – 200 từ. Ví dụ: *Tên bài giảng, khối lớp, nội dung chính...*)

Slide bài giảng Power point hoạt động làm quen văn học truyện "Thỏ hồng và sóc nâu phiêu lưu trong rừng sâu" cho trẻ 5-6 tuổi, Giáo viên thực hiện: Nguyễn Thị Thuỳ, Thời gian: 30-35 phút, Đơn vị công tác: Trường MN An Tiến - An Lão - Hải Phòng. Slide bài giảng gồm các phần sau. Phần 1 mục đích yêu cầu (kiến thức, kỹ năng, thái độ) Phần 2: Chuẩn bị. Phần 3: Tiến hành. Trong mỗi phần chứa nội dung và hình ảnh minh họa sinh động, hấp dẫn trẻ mầm non theo nội dung câu chuyện "Thỏ hồng và Sóc nâu phiêu lưu trong rừng sâu".

Công cụ AI sử dụng (Ví dụ: ChatGPT/Gemini/Poe/MagicSchool/Upskii)

Hướng dẫn và Link nộp bài: <https://www.tinyurl.com/NopBaiCuoiKhoa>

Xem video hướng dẫn chi tiết: <https://tinyurl.com/HdBaiCuoiKhoa>



CHƯƠNG TRÌNH TẬP HUẤN ỨNG DỤNG TRÍ TUỆ NHÂN TẠO (AI) TRONG DẠY VÀ HỌC (5/7/2025 - 2/8/2025)

BÀI THỰC HÀNH CUỐI KHÓA CỦA HỌC VIÊN

Gammas

Đường link tới tài liệu đính kèm cho AI nếu có (vui lòng ghi “Không” nếu không có)

https://docs.google.com/presentation/d/1O_j_GUhCD95vPv0bZDtS7EMnyOvyhH1N/edit?usp=sharing&oid=117554387259975529539&rtpof=true&sd=true

Kết quả từ AI (ảnh chụp 3-5 slides đầu tiên của bài giảng)



SLIDE
KE-CHUYEN-Tho-Hon

Đường link tới slides (PowerPoint, Google Slides, hoặc Gamma)

<https://gamma.app/docs/Chuyen-Phieu-Luu-Rung-Sau-cua-Tho-Hong-va-Soc-Nau-sidyfzsnqi9a6tf>

BÀI TẬP 3 – SẢN PHẨM HỖ TRỢ HỌC SINH

Yêu cầu: Sử dụng ứng dụng trí tuệ nhân tạo để thiết kế **một sản phẩm hỗ trợ học tập cho học sinh** (là **MỘT** trong các thể loại như bài tập vận dụng, phiếu học tập, trò chơi ôn tập, truyện tranh hỗ trợ học tập...). Bài làm cần có các nội dung dưới đây:

Hướng dẫn và Link nộp bài: <https://www.tinyurl.com/NopBaiCuoiKhoa>

Xem video hướng dẫn chi tiết: <https://tinyurl.com/HdBaiCuoiKhoa>



CHƯƠNG TRÌNH TẬP HUẤN ỨNG DỤNG TRÍ TUỆ NHÂN TẠO (AI) TRONG DẠY VÀ HỌC (5/7/2025 - 2/8/2025)

BÀI THỰC HÀNH CUỐI KHÓA CỦA HỌC VIÊN

Mô tả sản phẩm (từ 100 – 200 từ. Ví dụ: Tên sản phẩm, thể loại, sản phẩm được sử dụng trong bài học nào, mục đích sử dụng sản phẩm...)

Sản phẩm là video ngắn truyện kể về cuộc phiêu lưu của Thỏ Hồng và Sóc Nâu trong rừng sâu tạo ra từ phần mềm canva.

Dùng dạy trẻ mầm non độ tuổi từ 3-5 tuổi đều áp dụng được.

Dùng để tổ chức hoạt động phát triển ngôn ngữ cho trẻ, lồng ghép giáo dục trẻ tình yêu thương, đoàn kết, chia sẻ, giúp đỡ bạn trong mọi hoạt động.

Câu chuyện kể về cuộc phiêu lưu của Thỏ hồng và Sóc nâu trong rừng, các bạn đã cùng nhau đoàn kết, chia sẻ động viên, cùng nhau vượt qua những khó khăn thử thách trong rừng để cùng đến nơi có nhiều hoa thơm trái ngọt cùng nhau thưởng thức thành quả của mình.

Công cụ AI sử dụng (Ví dụ: ChatGPT/Gemini/Poe/MagicSchool/Upskii)

Canva



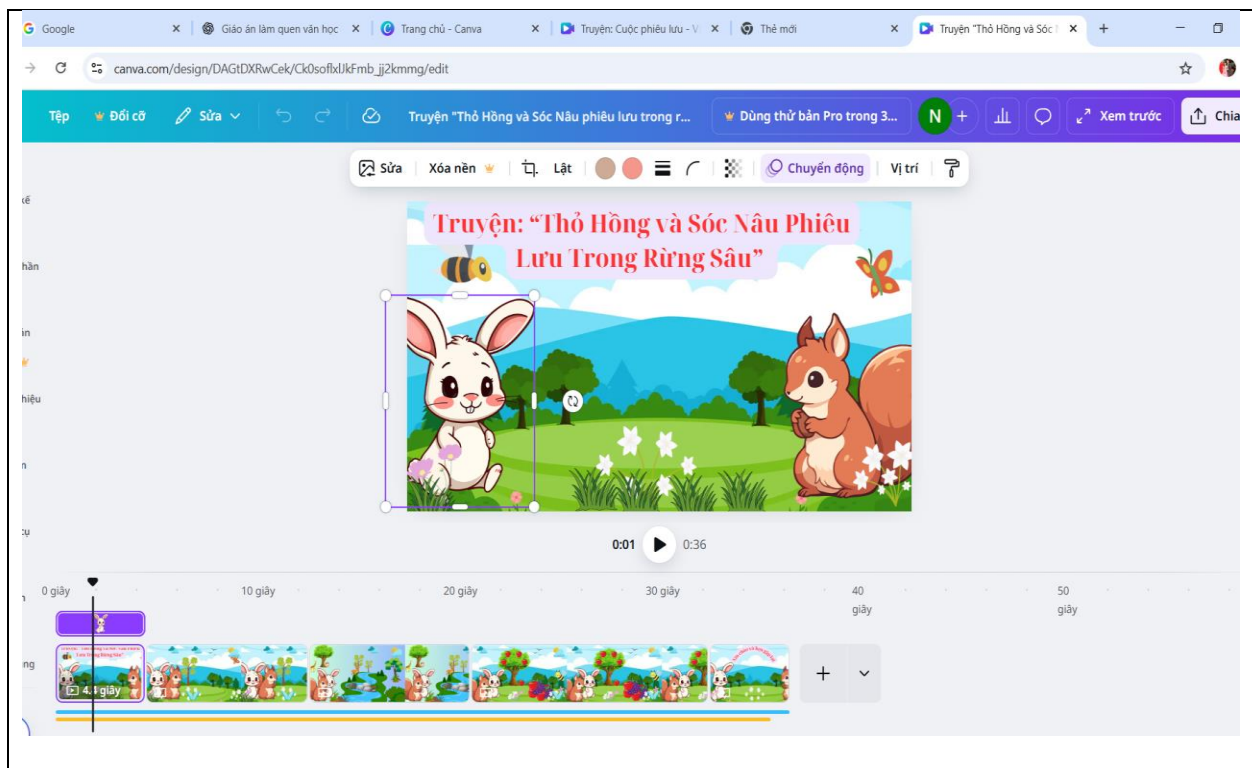
CHƯƠNG TRÌNH TẬP HUẤN ỨNG DỤNG TRÍ TUỆ NHÂN TẠO (AI) TRONG DẠY VÀ HỌC (5/7/2025 - 2/8/2025)

BÀI THỰC HÀNH CUỐI KHÓA CỦA HỌC VIÊN

Đường link tới tài liệu đính kèm cho AI nếu có (vui lòng ghi “Không” nếu không có)

<https://drive.google.com/file/d/1GZ8sJ5OXBtMu3m38Cpt9DnfesGYqA4cG/view?usp=sharing>

Kết quả từ AI (2-5 ảnh chụp màn hình của sản phẩm ứng dụng trên Canva, Gemini, Suno..., hoặc sao chép toàn bộ nội dung nếu là bài tập vận dụng hoặc phiếu học tập)

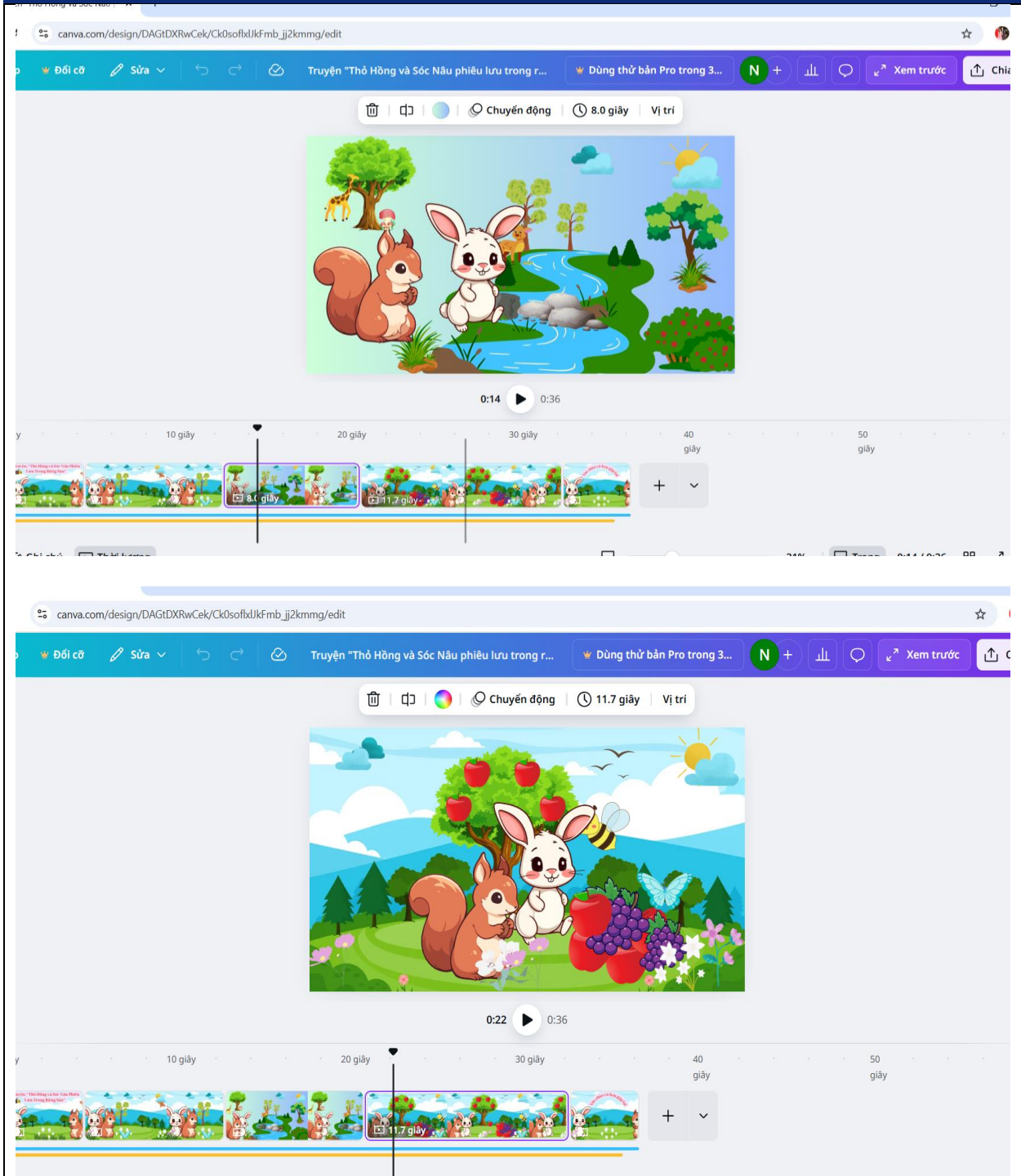


Hướng dẫn và Link nộp bài: <https://www.tinyurl.com/NopBaiCuoiKhoa>
Xem video hướng dẫn chi tiết: <https://tinyurl.com/HdBaiCuoiKhoa>



CHƯƠNG TRÌNH TẬP HUẤN ỨNG DỤNG TRÍ TUỆ NHÂN TẠO (AI) TRONG DẠY VÀ HỌC (5/7/2025 - 2/8/2025)

BÀI THỰC HÀNH CUỐI KHÓA CỦA HỌC VIÊN

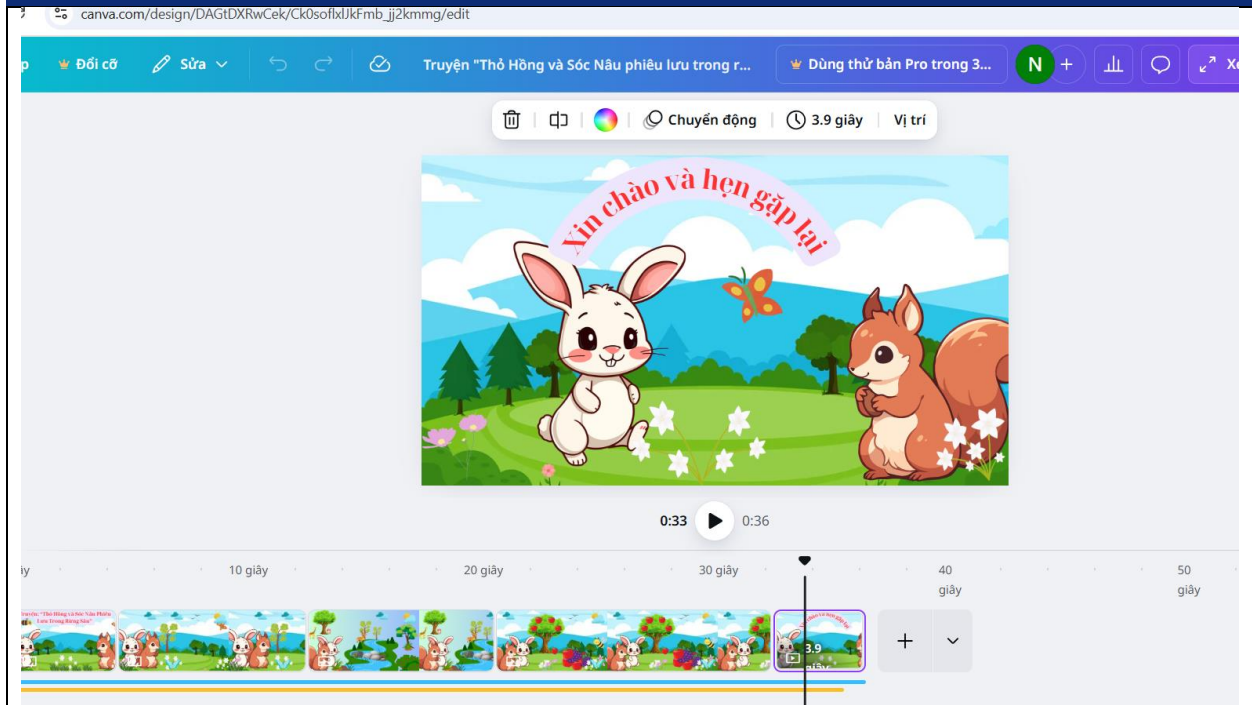


Hướng dẫn và Link nộp bài: <https://www.tinyurl.com/NopBaiCuoiKhoa>
Xem video hướng dẫn chi tiết: <https://tinyurl.com/HdBaiCuoiKhoa>



CHƯƠNG TRÌNH TẬP HUẤN ỨNG DỤNG TRÍ TUỆ NHÂN TẠO (AI) TRONG DẠY VÀ HỌC (5/7/2025 - 2/8/2025)

BÀI THỰC HÀNH CUỐI KHÓA CỦA HỌC VIÊN



Đường link tới sản phẩm (link của sản phẩm ứng dụng trên Canva, Gemini, Suno... hoặc link/ ảnh chụp của hội thoại chat với AI nếu là bài tập vận dụng hoặc phiếu học tập).

https://www.canva.com/design/DAGtDXRwCek/Ck0soflxIjKfmb_jj2kmmg/edit?utm_content=DAGtDXRwCek&utm_campaign=designshare&utm_medium=link2&utm_source=sharebutton

Hướng dẫn và Link nộp bài: <https://www.tinyurl.com/NopBaiCuoiKhoa>
Xem video hướng dẫn chi tiết: <https://tinyurl.com/HdBaiCuoiKhoa>