

CÔNG TY TNHH PHÁT TRIỂN HƯƠNG VIỆT

TÀI LIỆU
HƯỚNG DẪN SỬ DỤNG PHẦN MỀM
DÀNH CHO ĐỐI TƯỢNG **PHỤ HUYNH THCS**

Hà Nội – Năm 2024

PHẦN MỀM TUYỂN SINH – Tài liệu hướng dẫn sử dụng phần mềm tuyển sinh đầu cấp

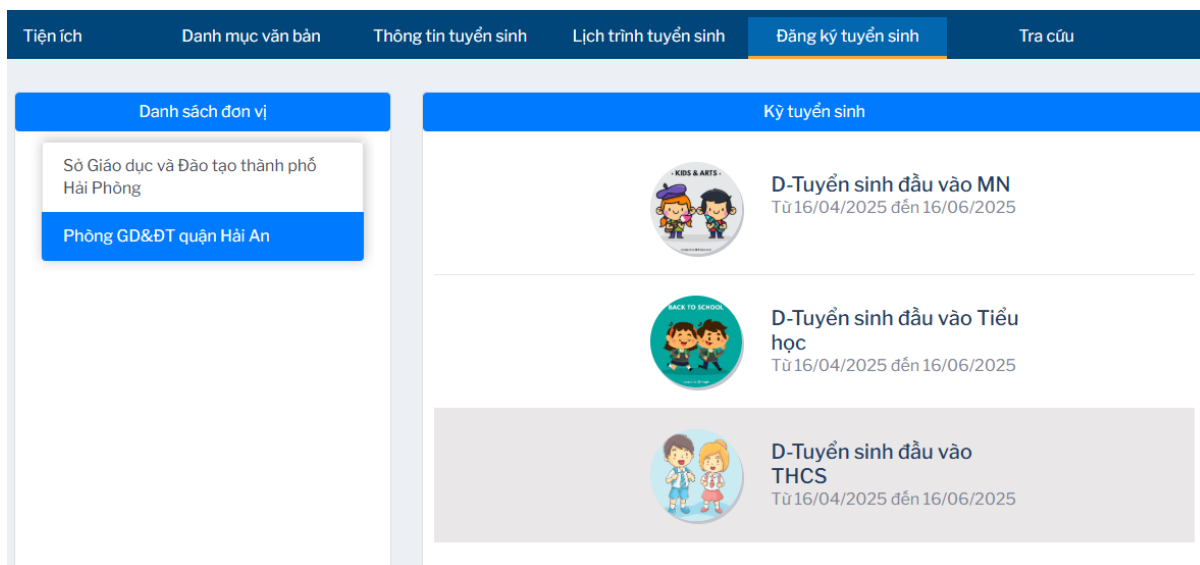
I. ĐĂNG KÝ TUYỂN SINH

- **Đăng ký tuyển sinh:** Sử dụng thông tin mã định danh và mật khẩu do trường tiểu học theo học cung cấp trước đó để đăng ký

Bước 1: Tại màn hình trang chủ công thông tin, nhấn nút Đăng ký tuyển sinh




Bước 2: Hệ thống hiển thị màn hình danh sách các kỳ tuyển sinh đang triển khai



Bước 3: Phụ huynh học sinh nhấn chọn kỳ **tuyển sinh** cần sử dụng, hệ thống hiển thị màn hình:

D-Tuyển sinh đầu vào THCS



Bước 4: Phụ huynh học sinh thực hiện đổi mật khẩu từ lần đăng nhập đầu tiên

D-Tuyển sinh đầu vào THCS



Bước 5: Hệ thống hiển thị giao diện, đổi mật khẩu. Phụ huynh nhập chính xác mã định danh, mật khẩu. Nhấn phím Enter để xác nhận tài khoản

A screenshot of a form for changing a password. It contains two input fields: 'Mã định danh/CCCD' and 'Mật khẩu'. Below the fields is a red note: '* Lưu ý: Nhập [Mã định danh/CCCD] và [Mật khẩu] rồi nhấn phím [Enter] để xác nhận tài khoản'. At the bottom center is a blue button labeled 'Quay lại' (Back).

Bước 6: Nhập mật khẩu mới -> Đổi mật khẩu để thực hiện đổi mật khẩu.

PHẦN MỀM TUYỂN SINH – Tài liệu hướng dẫn sử dụng phần mềm tuyển sinh đầu cấp

Mã định danh/CCCD: A12345671

Mật khẩu:

* Lưu ý: Nhập [Mã định danh/CCCD] và [Mật khẩu] rồi nhấn phím [Enter] để xác nhận tài khoản

Test 1 - Nữ

Mật khẩu mới: [Red box]

Mật khẩu mới [Xác thực]: [Red box]

Quay lại | Đổi mật khẩu [Red box]

Lưu ý: Phụ huynh/ Học sinh ghi nhớ lại mật khẩu phục vụ cho công tác đăng ký và tra cứu tuyển sinh.

Bước 7: Sau khi thực hiện đổi mật khẩu xong, phụ huynh/ Học sinh thực hiện đăng ký tuyển sinh.

Đăng ký | Đổi mật khẩu

Bước 8: Phụ huynh ấn chọn **Đăng ký**, hệ thống hiển thị màn hình tìm kiếm thông tin hồ sơ:

D-Tuyển sinh đầu vào THCS

Tìm kiếm thông tin hồ sơ

Mã định danh Bộ GD&ĐT * | Mật khẩu

[Red box] | [Red box] | Tìm kiếm

[Hướng dẫn nhập số định danh cá nhân để đăng ký tuyển sinh](#)

Bước 9: Phụ huynh nhập thông tin tài khoản, và nhấn **Tìm kiếm**, hệ thống hiển thị màn hình phiếu đăng ký tuyển sinh:

PHẦN MỀM TUYỂN SINH – Tài liệu hướng dẫn sử dụng phần mềm tuyển sinh đầu cấp

Tìm kiếm thông tin hồ sơ

Mã định danh/CCCD *

A12345671

Mật khẩu

Tìm kiếm

Thông tin học sinh

Họ và tên *

Test 1

Giới tính

Nam

Nữ

Ngày sinh *

01/01/2013

Dân tộc *

Kinh

NƠI SINH :

Tỉnh/Thành phố *

Thành Phố Hải Phòng

Quận/Huyện *

Huyện Vĩnh Bảo

Ghi chú

NƠI TẠM TRÚ :

Tỉnh/Thành phố

Chọn tỉnh/thành phố

Quận/Huyện

Chọn quận/huyện

Phường/Xã

Chọn phường/xã

Số nhà, đường, khối phố, thôn, bản

Ngày tạm trú

NƠI THƯỜNG TRÚ :

Tỉnh/Thành phố *

Thành Phố Hải Phòng

Quận/Huyện *

Huyện Vĩnh Bảo

Phường/Xã *

Thị trấn Vĩnh Bảo

Số nhà, đường, khối phố, thôn, bản

Ngày thường trú

NƠI Ở HIỆN NAY

Tỉnh/Thành phố

Chọn tỉnh/thành phố

Quận/Huyện

Chọn quận/huyện

Phường/Xã

Chọn phường/xã

Số nhà, đường, khối phố, thôn, bản

PHẦN MỀM TUYỂN SINH – Tài liệu hướng dẫn sử dụng phần mềm tuyển sinh đầu cấp

ĐĂNG KÝ DỰ TUYỂN VÀO TRƯỜNG:

| | |
|---------------|---|
| Nguyễn vọng 1 | |
| Chọn trường | ▼ |

HOÀN THÀNH CHƯƠNG TRÌNH TIỂU HỌC :

| | | |
|----------------------|----------------------------|----------------------|
| Tên lớp 5 | Tên trường | Năm tốt nghiệp |
| <input type="text"/> | Tiểu học Thị Trấn Vĩnh Bảo | <input type="text"/> |

CHẾ ĐỘ ƯU TIÊN :

Đối tượng ưu tiên/ Diện chính sách

| | |
|--------------------------|--|
| Chọn đối tượng ưu tiên | |
| 01 - Diện chính sách | |
| <input type="checkbox"/> | 01 - Con liệt sỹ; con thương binh, con bệnh binh mất sức lao động 81% trở lên; con của người được cấp "Giấy chứng nhận người hưởng chính sách như thương binh mà người được cấp giấy chứng nhận được hưởng chính sách như thương binh bị suy giảm khả năng lao động |
| <input type="checkbox"/> | 02 - Con của Anh hùng lực lượng vũ trang, con của Anh hùng lao động, con của Bà mẹ Việt Nam anh hùng; con thương binh; con bệnh binh mất sức lao động dưới 81%; con của người được cấp "Giấy chứng nhận người hưởng chính sách như thương binh mà người được cấp giấy chứng nhận người hưởng chính sách như thương binh bị suy giảm khả năng lao động 81%. |
| <input type="checkbox"/> | 04 - Tinh lân cận |
| 03 - Dân tộc thiểu số | |
| <input type="checkbox"/> | 03 - Người dân tộc thiểu số; Người có cha hoặc mẹ là người dân tộc thiểu số; Người học đang sinh sống, học tập ở các vùng có điều kiện kinh tế xã hội đặc biệt khó khăn. |

Có giải thưởng cấp quốc gia trở lên

* Ghi chú:

HỒ SƠ ĐÍNH KÈM : 0

| | |
|--------------|----------|
| Loại giấy tờ | Thao tác |
|--------------|----------|

Thông tin học bạ

HỌC BẠ :

Điểm học bạ

Thông tin cha mẹ, người giám hộ

THÔNG TIN CHA:

Họ và tên

Nghề nghiệp

Tuổi

Nơi công tác

Số điện thoại

THÔNG TIN MẸ:

Họ và tên

Nghề nghiệp

Tuổi

Nơi công tác

Số điện thoại

THÔNG TIN NGƯỜI GIÁM HỘ:

Họ và tên

Nghề nghiệp

Tuổi

Nơi công tác

Số điện thoại

THÔNG TIN LIÊN LẠC:

Vui lòng nhập số điện thoại và địa chỉ email để cơ quan chức năng liên hệ với ông/bà khi có kết quả.

Điện thoại liên hệ *

Email liên hệ

Sau khi phụ huynh học sinh đăng ký tuyển sinh đầu cấp thành công ngoài việc nhận giấy báo nhập học qua email đăng ký, phụ huynh học sinh có thể in tải giấy báo nhập học tại trang web [hajphong](#) ở chức năng **TRA CỨU KẾT QUẢ TUYỂN SINH**.

Tôi xin cam kết khai báo đúng thông tin

Cập nhật

PHẦN MỀM TUYỂN SINH – Tài liệu hướng dẫn sử dụng phần mềm tuyển sinh đầu cấp

Lưu ý:

Các thông tin chứa dấu “*” đỏ là các thông tin bắt buộc nhập.

Phụ huynh/học sinh không thể thực hiện đăng ký được tại các trường chưa thiết lập kế hoạch tuyển sinh.

Mỗi mã định danh chỉ được đăng ký một lần duy nhất.

Bước 10: Phụ huynh kiểm tra lại thông tin sau đó tích chọn cam kết, nhấn **Cập nhật**.

THÔNG TIN LIÊN LẠC:

Vui lòng nhập số điện thoại và địa chỉ email để cơ quan chức năng liên hệ với ông/bà khi có kết quả.

Điện thoại liên hệ * Email liên hệ

*Sau khi phụ huynh học sinh đăng ký tuyển sinh đầu cấp thành công ngoài việc nhận giấy báo nhập học qua email đăng ký, phụ huynh học sinh có thể in/tải giấy báo nhập học tại trang web [haiphong](#) ở chức năng **TRA CỨU KẾT QUẢ TUYỂN SINH**.*

Tôi xin cam kết khai báo đúng thông tin

Bước 11: Hệ thống hiển thị màn hình Thông tin chi tiết, phụ huynh học sinh xác minh lại thông tin, và thực hiện nhấn **Gửi đăng ký**

PHẦN MỀM TUYỂN SINH – Tài liệu hướng dẫn sử dụng phần mềm tuyển sinh đầu cấp

THÔNG TIN CHI TIẾT

Thông tin chung

| | | | |
|----------------------------------|---|-----------|------------|
| Mã định danh/CCCD | A12345671 | Họ tên | Test 1 |
| Giới tính | NỮ | Ngày sinh | 01/01/2013 |
| Nơi sinh | - Huyện Vĩnh Bảo - Thành Phố Hải Phòng | | |
| Dân tộc | Kinh | | |
| Nơi thường trú | Thị trấn Vĩnh Bảo - Huyện Vĩnh Bảo - Thành Phố Hải Phòng Ngày cấp thường trú: | | |
| Nơi tạm trú | Chọn phường/quận Ngày cấp tạm trú: | | |
| Nơi ở hiện nay | Chọn phường/quận | | |
| Hoàn thành chương trình Tiểu học | Tiểu học Thị Trấn Vĩnh Bảo Tên lớp 5: | | |

Học bạ

Lớp

Điều kiện xét tuyển thẳng, chế độ ưu tiên

| | |
|-------------------------|---------------------|
| Thành tích học tập | Không có thành tích |
| Thuộc đối tượng ưu tiên | Ghi chú: |

Ảnh minh chứng

Danh sách nguyện vọng

| Nguyện vọng | Tên trường | Ghi chú |
|---------------|---------------------|---------|
| Nguyện vọng 1 | THCS Lý Học-Liên An | |

Thông tin người giám hộ

| THÔNG TIN CHA | | | |
|---------------|---|---------------|--|
| Họ tên | | | |
| Tuổi | 0 | Nơi công tác | |
| Nghề nghiệp | | Số điện thoại | |

| THÔNG TIN MẸ | | | |
|--------------|---|---------------|--|
| Họ tên | | | |
| Tuổi | 0 | Nơi công tác | |
| Nghề nghiệp | | Số điện thoại | |

| THÔNG TIN NGƯỜI GIÁM HIỘ | | | |
|--------------------------|---|---------------|--|
| Họ tên | | | |
| Tuổi | 0 | Nơi công tác | |
| Nghề nghiệp | | Số điện thoại | |

Thông tin liên hệ

| | | |
|-------|---------------|------------|
| Email | Số điện thoại | 0672106852 |
|-------|---------------|------------|

Cha mẹ học sinh cam kết những thông tin của học sinh là đúng sự thật, nếu không đồng cha mẹ học sinh sẽ phải chịu trách nhiệm.

Tên trong cam kết!

Gửi đăng ký Hủy bỏ

PHẦN MỀM TUYỂN SINH – Tài liệu hướng dẫn sử dụng phần mềm tuyển sinh đầu cấp

Bước 12: Hệ thống hiển thị màn hình thông báo xác minh đăng ký, phụ huynh học sinh nhấn **Đồng ý**

THÔNG BÁO

Phụ huynh học sinh có chắc chắn đăng ký?

Bước 13: Hệ thống hiển thị màn hình thông báo gửi đăng ký thành công, phụ huynh học sinh nhấn **Xuất phiếu thông tin**.


Gửi hồ sơ đăng ký thành công!

Mã định danh: A12345671

Lưu ý: Mọi trường hợp phát sinh vui lòng liên hệ Phòng Giáo Dục để được xử lý.

- Xuất phiếu thông tin, lưu lại "Mã định danh" để tra cứu kết quả tuyển sinh

THÔNG TIN HỒ SƠ

 Thông tin chung

| | | | |
|----------------------------------|---|-----------|------------|
| Mã định danh/CCCD | A12345671 | Họ tên | Test 1 |
| Giới tính | Nữ | Ngày sinh | 01/01/2013 |
| Nơi sinh | Huyện Vĩnh Bảo - Thành Phố Hải Phòng | | |
| Dân tộc | Kinh | | |
| Nơi thường trú | Thị trấn Vĩnh Bảo - Huyện Vĩnh Bảo - Thành Phố Hải Phòng Ngày cấp thường trú: Không có | | |
| Nơi tạm trú | Không có / Ngày cấp tạm trú: Không có | | |
| Nơi ở hiện nay | Không có / | | |
| Hoàn thành chương trình Tiểu học | Tiểu học Thị Trấn Vĩnh Bảo - 0 | | |

Bước 14: Hệ thống hiển thị đơn đăng ký dự tuyển:

5/7/24, 5:57 PM Đăng ký thành công

CỘNG HÒA XÃ HỘI CHỦ NGHĨA VIỆT NAM
Độc lập - Tự do - Hạnh phúc

ĐƠN ĐĂNG KÝ DỰ TUYỂN VÀO LỚP 6
NĂM HỌC 2024 - 2025
(LỚP PHỔ THÔNG)

Kính gửi: Hội đồng tuyển sinh trường THCS Lý Học-Liên Am

1. Họ và tên học sinh (viết in hoa): TEST 1 Giới tính: Nữ Dân tộc: Kinh
- Ngày, tháng, năm sinh: 01/01/2013 Nơi sinh (huyện, tỉnh) Huyện Vĩnh Bảo - Thành Phố Hải Phòng
- Nơi thường trú (xã, huyện, tỉnh): Thị trấn Vĩnh Bảo - Huyện Vĩnh Bảo - Thành Phố Hải Phòng ngày thường trú:
- Nơi tạm trú (xã, huyện, tỉnh): ngày tạm trú:
- Chỗ ở hiện nay: (Thôn/khối phố/số nhà, đường: Xã/phường/thị trấn; Quận/Huyện/TP; Tỉnh/TP):

2. Học sinh trường (tiểu học): Tiểu học Thị Trấn Vĩnh Bảo

3. Điểm kiểm tra định kỳ các môn cuối năm học lớp

4. Thành tích (đạt giải thưởng từ cấp huyện trở lên, tên cơ quan cấp chứng nhận hoặc khen thưởng):.....
.....

5. Số điện thoại liên hệ: 0972156952 Tình trạng sức khỏe.....

6. Đăng ký nguyện vọng:
- Đăng ký nguyện vọng 1: dự tuyển vào lớp 6 trường THCS Lý Học-Liên Am - Lớp phổ thông

7. Thông tin bố, mẹ hoặc người đỡ đầu

| | Bố | Mẹ | Người đỡ đầu |
|----------------|----|----|--------------|
| Họ và tên : | | | |
| Tuổi : | 0 | 0 | 0 |
| Nghề nghiệp : | | | |
| Nơi công tác : | | | |
| Điện thoại : | | | |

8. Lời cam đoan: Em xin cam đoan những lời khai trên là đúng sự thật, nếu sai em xin chịu hoàn toàn trách nhiệm.

....., ngày.....tháng.....năm 20...

Xác nhận của phụ huynh học sinh
(Bố, mẹ hoặc người đỡ đầu)

Học sinh
(kí, ghi rõ họ tên)

<https://tuyensinhdaucap.haiphong.edu.vn/Home/TuyenSinh/DangKyThanhCong?id=427&idKyThi=14&capTruong=2> 1/1

II. TRA CỨU KẾT QUẢ TUYỂN SINH

Sử dụng mã định danh và mật khẩu (Được cấp tại bước đăng ký) để tra cứu kết quả

Bước 1: Tại màn hình trang chủ cổng thông tin, nhấn nút **Tra cứu tuyển sinh**



Bước 2: Hệ thống hiển thị màn hình tra cứu tuyển sinh, phụ huynh học sinh tích chọn Mã định danh

Tra cứu kết quả tuyển sinh

Tra cứu theo *

Mã định danh Số báo danh

Cấp học

-- Chọn cấp học --

Mã học sinh *

Mật khẩu *

Năm tuyển sinh *

-- Chọn năm tuyển sinh --

u z E ✕ ì C ↺

Nhập mã bảo vệ *

Nhập mã bảo vệ

Tim kiếm

Bước 3: Phụ huynh học sinh nhập thông tin, nhấn chọn **Tim kiếm**

*****HẾT*****