



KẾT NỐI TRI THỨC
VỚI CỘNG ĐỒNG

VỀ ĐẸP QUANH EM



BÀI 5

GIỌT NƯỚC VÀ BIỂN LỚN



Theo em, nước mưa rơi xuống sẽ đi đâu?





Giọt nước và biển lớn

- 1 Tí ta tí tách
Từng giọt
Từng giọt
Mưa rơi
Rơi rơi.
- 2 Góp lại bao ngày
Thành dòng suối nhỏ
Lượn trên bãi cỏ
Chảy xuống chân đồi.
- 3 Suối gặp bạn rồi
Góp thành sông lớn
Sông đi ra biển
Biển thành mênh mông.
- 4 Biển ơi, có biết
Biển lớn vô cùng
Từng giọt nước trong
Làm nên biển đấy!

(Nguyễn Bao)



ĐỌC

Giọt nước và biển lớn

Tí ta tí tách

Từng giọt

Từng giọt

Mưa rơi

Rơi rơi.

Góp lại bao ngày

Thành **dòng suối** nhỏ

Lượn trên bãi cỏ

Chảy xuống chân đồi.

Suối gặp bạn rồi

Góp thành sông lớn

Sông đi ra biển

Biển thành mênh mông.

Biển ơi, có biết

Biển lớn vô cùng

Từng giọt nước trong

Làm nên biển đấy!

(Nguyễn Bao)



ĐỌC

Từ ngữ

● lượn : uốn theo đường vòng.





ĐỌC

Ngắt nghỉ đoạn thơ

Tí ta / tí tách /

Từng giọt /

Từng giọt /

Mưa rơi /

Rơi / rơi. //



ĐỌC

Giọt nước và biển lớn

- 1** Tí ta tí tách
Từng giọt
Từng giọt
Mưa rơi
Rơi rơi.
- 2** Góp lại bao ngày
Thành dòng suối nhỏ
Lượn trên bãi cỏ
Chảy xuống chân đồi.
- 3** Suối gặp bạn rồi
Góp thành sông lớn
Sông đi ra biển
Biển thành mênh mông.
- 4** Biển ơi, có biết
Biển lớn vô cùng
Từng giọt nước trong
Làm nên biển đấy!

(Nguyễn Bao)



TRẢ LỜI CÂU HỎI

1. Kể tên các sự vật được nhắc đến trong bài thơ.

→ Giọt nước mưa, dòng suối, bãi cỏ, đồi, sông, biển...


2. Những gì góp phần tạo nên dòng suối nhỏ?

→ Những giọt mưa góp lại bao ngày tạo nên dòng suối nhỏ.

3. Những dòng sông từ đâu mà có?

→ Những dòng suối nhỏ góp thành sông.

4. Nói về hành trình giọt nước đi ra biển.



Nhiều giọt mưa góp thành suối.

Nhiều dòng suối góp thành sông.

Nhiều dòng sông ra biển lớn.



LUYỆN TẬP

1. Mỗi từ dưới đây tả sự vật nào trong bài thơ?

nhỏ

suối

lớn

sông

mênh
mông

biển

2. Đóng vai biển, em hãy nói lời cảm ơn giọt nước.

Cảm ơn cậu nhé!....





LUYỆN ĐỌC LẠI

Giọt nước và biển lớn



- 1 Tí ta tí tách
Từng giọt
Từng giọt
Mưa rơi
Rơi rơi.
- 2 Góp lại bao ngày
Thành dòng suối nhỏ
Lượn trên bãi cỏ
Chảy xuống chân đồi.
- 3 Suối gặp bạn rồi
Góp thành sông lớn
Sông đi ra biển
Biển thành mênh mông.
- 4 Biển ơi, có biết
Biển lớn vô cùng
Từng giọt nước trong
Làm nên biển đầy!

(Nguyễn Bao)

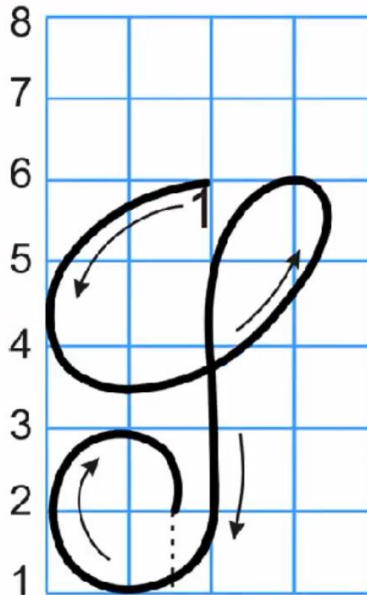



Viết

Viết chữ hoa S



Viết chữ hoa J



Viết chữ hoa S

Hướng dẫn tập viết chữ S

5


4

3

2

1

2 3 4 5



The image shows a 5x5 grid for practicing writing the uppercase letter S. The grid is divided into four horizontal sections by lines at rows 2, 3, and 4. A dashed horizontal line is drawn between rows 3 and 4. A magnifying glass icon with a pen nib is positioned over the top-right corner of the grid.

Viết ứng dụng

Luối chảy róc rách qua khe đá.

Viết ứng dụng

Suối chảy róc rách qua khe đá.

a. Chữ cái nào được viết hoa? → Chữ S.

b. Khoảng cách giữa các chữ ghi tiếng như thế nào?

→ Khoảng cách giữa các chữ ghi tiếng là 1 con chữ o.

c. Những chữ cái nào cao 2.5 li ?

→ Chữ S, h, k, y.



Viết

Luyện viết vở



Nói và nghe



Chiếc đèn lồng





Bác đom đóm già nghĩ gì khi nhìn
bầy đom đóm nhỏ rước đèn lồng?



Bác đom đóm làm gì khi nghe
tiếng khóc của ong non?



Chuyện gì xảy ra với bác đom đóm
sau khi đưa ong non về nhà?



Điều gì khiến bác đom đóm
cảm động?

Kể lại từng đoạn của câu chuyện



Bác đom đóm già nghĩ gì khi nhìn
bầy đom đóm nhỏ rước đèn lồng?



Bác đom đóm làm gì khi nghe
tiếng khóc của ong non?



Chuyện gì xảy ra với bác đom đóm
sau khi đưa ong non về nhà?



Điều gì khiến bác đom đóm cảm động?

Kể cho người thân về bác đom đóm già trong câu chuyện
Chiếc đèn lồng.