


Khởi động

Vận động theo nhịp bài *giọt mưa và em bé!*



Khởi động giọng theo mẫu



Chủ đề
5

THIÊN NHIÊN TƯƠI ĐẸP

TIẾT 20

HỌC HÁT BÀI: HẠT MƯA KỂ CHUYỆN



Nhạc và lời: Huỳnh Ngọc La Sơn

ÔN ĐỌC NHẠC BÀI SỐ 3





Hình thành kiến thức

Tác giả, tác phẩm

Nhạc sĩ Huỳnh Ngọc La Sơn (bút danh: La Sơn) sinh ngày 1 tháng 5 năm 1957 tại Thừa Thiên - Huế, hiện sống tại Thành phố Buôn Mê Thuật. Các tác phẩm tiêu biểu Từ cao nguyên em hát, Mưa mùa hè, Em mơ, Tuổi hoa; trăng ơi có nghe, hạt mưa rơi.

Bài hát Hạt mưa kể chuyện có sắc thái nhí nhảnh, hồn nhiên có nội dung tả về những âm thanh sống động của hạt mưa được tác giả tưởng tượng như lời ru, bước chân... Như những câu chuyện trong cuộc sống tươi đẹp



Hát mẫu



Hạt mưa kể chuyện

Nhí nhảnh – Hồn nhiên

Nhạc và lời: Huỳnh Ngọc La Sơn



Hạt mưa kể chuyện gì tí tách tí tách mưa rơi. Mưa



đi qua đồng ruộng cây lúa ngả nghiêng cười. Hạt mưa kể chuyện



gì tí tách tí tách mưa tuôn, êm êm lời ru của mẹ bao



la như suối nguồn. Mưa qua dòng sông lớn chảy



về đâu sông ơi? Mưa băng qua biển rộng theo sóng nhấp nhô thuyền



trôi. Mưa rơi nhẹ trên phố theo nhịp chân bước nhanh, mưa



ru ngàn câu hát hồn nhiên như chiếc lá xanh. Hạt



mưa kể chuyện gì tí tách tí tách trên vai dưng



chân bên lớp học lắng nghe tiếng em đọc bài.

Đọc lời ca

Câu 1: Hạt mưa kể chuyện gì. Tí tách tí tách mưa rơi

Câu 2: Mưa đi qua đồng ruộng. Cây lúa ngả nghiêng cười.

Câu 3: Hạt mưa kể chuyện gì. Tí tách tí tách mưa tuôn

Câu 4: Êm êm lời ru của mẹ. Bao la như suối nguồn.

Câu 5: Mưa qua dòng sông lớn. Chảy về đâu, sóng ơi?

Câu 6: Mưa băng qua biển rộng. Theo sóng nhấp nhô thuyền trôi.

Câu 7: Mưa rơi nhẹ trên phố. Theo nhịp chân bước nhanh

Câu 8: Mưa ru ngàn câu hát. Hồn nhiên như chiếc lá xanh.

Câu 9: Hạt mưa kể chuyện gì. Tí tách tí tách trên vai

Câu 10: Dừng chân bên lớp học. Lắng nghe chúng em đọc bài.



Câu 1+2



Hạt mưa kể chuyện gì tí tách tí tách mưa rơi. Mưa



đi qua đồng ruộng cây lúa ngã nghiêng cười.



Câu 3 (giống câu 1)



Câu 4



Câu 1+2+3+4



*Hạt mưa kể chuyện gì tí tách tí tách mưa rơi. Mưa
đi qua đồng ruộng cây lúa ngã nghiêng cười. Hạt mưa kể chuyện
gì tí tách tí tách mưa tuôn, êm êm lời ru của mẹ bao
la như suối nguồn.*

Câu 5+6



Mưa qua dòng sông lớn chảy



về đâu sông ơi? Mưa băng qua biển rộng theo sóng nhấp nhô thuyền



trôi.



Câu 7+8(câu 7 giống câu 5)



Mưa rơi nhẹ trên phố theo nhịp chân bước nhanh, mưa



ru ngàn câu hát hồn nhiên như chiếc lá xanh.



Câu 5+6+7+8



Mưa qua dòng sông lớn chảy



về đâu sông ơi? Mưa băng qua biển rộng theo sóng nhấp nhô thuyền



trôi. Mưa rơi nhẹ trên phố theo nhịp chân bước nhanh, mưa



ru ngàn câu hát hồn nhiên như chiếc lá xanh.



Luyện tập

Hát cả bài các hình thức



Hạt mưa kể chuyện

Nhí nhảnh – Hồn nhiên

Nhạc và lời: Huỳnh Ngọc La Sơn

Hạt mưa kể chuyện gì tí tách tí tách mưa rơi. Mưa đi qua đồng ruộng cây lúa ngả nghiêng cười. Hạt mưa kể chuyện gì tí tách tí tách mưa tuôn, êm êm lời ru của mẹ bao la như suối nguồn. Mưa qua dòng sông lớn chảy về đâu sông ơi? Mưa băng qua biển rộng theo sóng nhấp nhô thuyền trôi. Mưa rơi nhẹ trên phố theo nhịp chân bước nhanh, mưa ru ngàn câu hát hồn nhiên như chiếc lá xanh. Hạt mưa kể chuyện gì tí tách tí tách trên vai dưng chân bên lớp học lắng nghe tiếng em đọc bài.

Hát vỗ tay theo nhịp

Hạt mưa kể chuyện gì tí tách tí tách mưa rơi.



Mưa đi qua đồng ruộng cây lúa ngả nghiêng cười...



Hạt mưa kể chuyện

Nhí nhảnh – Hồn nhiên

Nhạc và lời: Huỳnh Ngọc La Sơn



Hạt mưa kể chuyện gì tí tách tí tách mưa rơi. Mưa



đi qua đồng ruộng cây lúa ngả nghiêng cười. Hạt mưa kể chuyện



gì tí tách tí tách mưa tuôn, êm êm lời ru của mẹ bao



la như suối nguồn. Mưa qua dòng sông lớn chảy



về đâu sông ơi? Mưa băng qua biển rộng theo sóng nhấp nhô thuyền



trôi. Mưa rơi nhẹ trên phố theo nhịp chân bước nhanh, mưa



ru ngàn câu hát hồn nhiên như chiếc lá xanh. Hạt

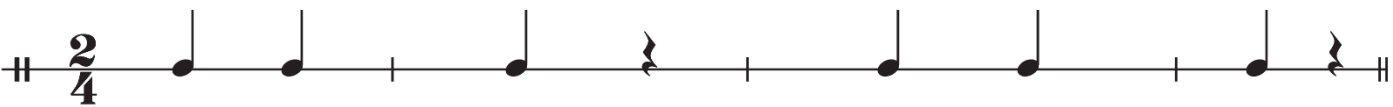


mưa kể chuyện gì tí tách tí tách trên vai dưng



chân bên lớp học lắng nghe tiếng em đọc bài.

Hát vỗ tay hoặc gõ đệm theo hình tiết tấu



Hạt mưa kể chuyện gì tí tách tí tách mưa rơi.
Mưa đi qua đồng ruộng cây lúa ngã nghiêng cười...



Hạt mưa kể chuyện

Nhí nhảnh – Hồn nhiên

Nhạc và lời: Huỳnh Ngọc La Sơn

Hạt mưa kể chuyện gì tí tách tí tách mưa rơi. Mưa
đi qua đồng ruộng cây lúa ngã nghiêng cười. Hạt mưa kể chuyện
gì tí tách tí tách mưa tuôn, êm êm lời ru của mẹ bao
la như suối nguồn. Mưa qua dòng sông lớn chảy
về đâu sông ơi? Mưa băng qua biển rộng theo sóng nhấp nhô thuyền
trôi. Mưa rơi nhẹ trên phố theo nhịp chân bước nhanh, mưa
ru ngàn câu hát hồn nhiên như chiếc lá xanh. Hạt
mưa kể chuyện gì tí tách tí tách trên vai dưng
chân bên lớp học lắng nghe tiếng em đọc bài.

Hát vận động cơ thể

Hạt mưa kể chuyện gì tí tách tí tách mưa rơi.



Mưa đi qua đồng ruộng cây lúa ngã nghiêng cười...



Hạt mưa kể chuyện

Nhí nhảnh – Hồn nhiên

Nhạc và lời: Huỳnh Ngọc La Sơn



Hạt mưa kể chuyện gì tí tách tí tách mưa rơi. Mưa



đi qua đồng ruộng cây lúa ngã nghiêng cười. Hạt mưa kể chuyện



gì tí tách tí tách mưa tuôn, êm êm lời ru của mẹ bao



la như suối nguồn. Mưa qua dòng sông lớn chảy



về đâu sông ơi? Mưa băng qua biển rộng theo sóng nhấp nhô thuyền



trôi. Mưa rơi nhẹ trên phố theo nhịp chân bước nhanh, mưa



ru ngàn câu hát hồn nhiên như chiếc lá xanh. Hạt



mưa kể chuyện gì tí tách tí tách trên vai dưng




chân bên lớp học lắng nghe tiếng em đọc bài.

ÔN ĐỌC NHẠC BÀI SỐ 3

Ôn Đọc cao độ và thế tay


Luyện tập



A musical staff with a treble clef and a key signature of one flat (B-flat). The staff contains eight notes: G4, A4, Bb4, C5, D5, E5, F5, and G5. Below the staff, eight corresponding hand gestures are shown, illustrating the pitch and hand position for each note.




Ôn gõ hoặc vỗ tay theo tiết tấu




Ôn đọc cả bài các hình thức

Bài số 3



Ôn đọc vỗ tay theo phách

Bài số 3




Ôn đọc theo nhóm

Bài số 3



Ôn đọc vỗ tay theo nhịp

Bài số 3



Đọc nối tiếp kết hợp vỗ tay theo nhịp



Ôn đọc nhạc ký hiệu bàn tay

Bài số 3

The image displays two staves of musical notation in 2/4 time. The first staff contains a sequence of notes: a quarter note on G4, a quarter rest, a quarter note on A4, a quarter rest, a quarter note on B4, a quarter note on C5, a quarter note on B4, a quarter note on A4, and a quarter rest. The second staff contains: a quarter note on G4, a quarter rest, a quarter note on A4, a quarter rest, a quarter note on B4, a quarter note on C5, a quarter note on B4, a quarter note on A4, a quarter note on G4, and a quarter rest. Hand gesture icons are placed below the notes to indicate finger positions: the first staff shows the right hand with fingers 1, 2, 3, 4, and 5; the second staff shows the left hand with fingers 5, 4, 3, 2, and 1.



Chúc quý thầy cô mạnh khỏe
Các em học sinh chăm ngoan học giỏi!

