

Nhiệt liệt chào mừng các thầy cô giáo về dự giờ lớp IB

Năm học: 2025 - 2026

Giáo viên: Nguyễn Thị Mùa
Trường Tiểu học Trần Dương



Thứ Tư ngày 26 tháng 11 năm 2025

Hoạt động trải nghiệm

SINH HOẠT LỚP

NỘI DUNG

1. Sơ kết thi đua tuần 12

2. Phương hướng tuần 13

3. Sinh hoạt theo chủ đề: Kính yêu thầy cô

4. Giáo dục an toàn giao thông. Bài 4: Ngồi an toàn trên các phương tiện giao thông

Thứ Tư ngày 26 tháng 11 năm 2025

Hoạt động trải nghiệm
SINH HOẠT LỚP

I. Sơ kết tuần 12

Tổ trưởng báo cáo hoạt động của tổ trong tuần vừa qua



Lớp trưởng báo cáo hoạt động của lớp trong tuần vừa qua



Thứ Tư ngày 26 tháng 11 năm 2025

Hoạt động trải nghiệm

SINH HOẠT LỚP

II. Phương hướng tuần 13

1. Nề nếp

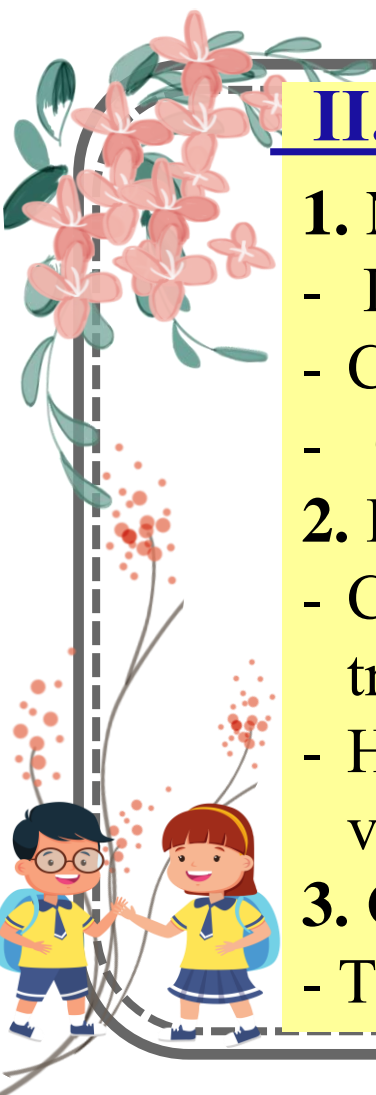
- Duy trì tốt xếp hàng tập thể dục và ra về.
- Chấp hành nội quy trường, lớp. Đi học đúng giờ.
- Giữ gìn vệ sinh trường lớp sạch đẹp.

2. Học tập

- Chăm chú nghe giảng, hăng hái phát biểu, tự tin chia sẻ trước lớp.
- Học bài và làm bài tập đầy đủ. Tiếp tục rèn chữ viết, giữ vở sạch.

3. Các hoạt động, phong trào

- Tham gia chăm sóc bồn hoa cùng anh chị lớp trên.



Thứ Tư ngày 26 tháng 11 năm 2025

**Hoạt động trải nghiệm
SINH HOẠT LỚP**

III. Sinh hoạt theo chủ đề: Kính yêu thầy cô

1. Em hãy chia sẻ những việc em đã làm thể hiện kính yêu thầy cô.

2. Hát hoặc đọc thơ về thầy cô.



Thứ Tư ngày 26 tháng 11 năm 2025

**Hoạt động trải nghiệm
SINH HOẠT LỚP**

III. Sinh hoạt theo chủ đề: Kính yêu thầy cô

1. Em hãy chia sẻ những việc em đã làm thể hiện kính yêu thầy cô.



Thứ Tư ngày 26 tháng 11 năm 2025

**Hoạt động trải nghiệm
SINH HOẠT LỚP**

III. Sinh hoạt theo chủ đề: Kính yêu thầy cô

2. Hát hoặc đọc thơ về thầy cô.







Các bạn nhớ "đăng kí" kênh "Thanh Tân Music" để cập nhật những video mới nhất nhé.

SUBSCRIBE

TỰ ĐÁNH GIÁ

Tốt: Thường xuyên thực hiện được các yêu cầu sau:

- +Chủ động chào thầy cô.
- +Lễ phép, kính yêu thầy cô.
- +Thực hiện được những việc làm thể hiện lòng kính yêu thầy cô.
- +Rèn luyện những điều thầy cô đã dạy hằng ngày.

Đạt: Thực hiện được các yêu cầu trên nhưng chưa thường xuyên.

Cần cố gắng: Chưa thực hiện được đầy đủ các yêu cầu trên, chưa thể hiện rõ, chưa thường xuyên.



Thứ Tư ngày 26 tháng 11 năm 2025

Hoạt động trải nghiệm

SINH HOẠT LỚP

IV. Giáo dục an toàn giao thông bài 4: Ngồi an toàn trên các phương tiện giao thông

1. Tìm hiểu cách ngồi an toàn và không an toàn trên các phương tiện giao thông.

2. Thực hành



Thứ Tư ngày 26 tháng 11 năm 2025


Hoạt động trải nghiệm

SINH HOẠT LỚP


IV. Giáo dục an toàn giao thông bài 4: Ngồi an toàn trên các phương tiện giao thông

1. Tìm hiểu cách ngồi an toàn và không an toàn trên các phương tiện giao thông.






Tranh 1: Bạn nhỏ ngồi trên xe dang rộng hai chân và hai tay. Điều này sẽ làm cho bạn dễ bị ngã xuống khi phanh lại.



Tranh 2: Bạn nhỏ ngồi ngay ngắn trên xe, hai tay ôm eo mẹ của mình, hai bàn chân của bạn đặt trên thanh để chân.



Tranh 3: Bạn nhỏ ngồi ngay ngắn phía sau, tay ôm eo bố của mình, chân đặt trên thanh để chân, tư thế ngồi của bạn rất đẹp và an toàn.

Tranh 4: Bạn nhỏ ở ngồi phía trước, tay cầm vào tay ga, tư thế ngồi xe như vậy không đẹp và không an toàn. Ngồi phía trước có thể làm cho mặt bạn nhỏ đập vào tay lái khi xe phanh lại. Và tay của bạn vịn vào tay ga sẽ làm cho tốc độ xe máy tăng bất ngờ lao về phía trước rất nguy hiểm.



Thứ Tư ngày 26 tháng 11 năm 2025

**Hoạt động trải nghiệm
SINH HOẠT LỚP**

Một số lưu ý khi ngồi trên xe máy và xe đạp:


- 1. Phải đội mũ bảo hiểm khi ngồi trên xe máy và xe đạp.**
- 2. Ngồi ngay ngắn và ôm eo người lái xe.**
- 3. Hai bàn chân đặt lên thanh để chân phía sau.**
- 4. Không bỏ hai tay, không nghiêng ngả hoặc đứng lên trên yên xe.**





Tranh 5: Các bạn nhỏ trong tranh 5 đang đùa giỡn trên thuyền trong khi cô lái thuyền đang chèo thuyền. Bạn nam áo trắng thì không mặc áo phao, còn bạn nữ thì cúi xuống nghịch nước. Việc làm này có thể làm cho các bạn nhỏ bị ngã xuống nước.

Tranh 6: Các bạn nhỏ trong tranh 6 thì ngồi ngay ngắn, mặc áo phao và quan trọng là không đùa giỡn.



Tranh 7: Cách ngồi của bạn ở bức tranh số 7 là không an toàn vì bạn ấy không thắt dây an toàn, nên khi bác tài xé phanh lại đã làm cho bạn ấy ngã nhào về phía trước, đầu đập vào thành ghế của bác tài xế.

Tranh 8: Các bạn nhỏ ở tranh 8 thì ngồi rất ngay ngắn, bạn nào cũng thắt dây an toàn khi ngồi trên xe buýt. Và đó là cách ngồi an toàn.

Thứ Tư ngày 26 tháng 11 năm 2025

Hoạt động trải nghiệm


SINH HOẠT LỚP

IV. Giáo dục an toàn giao thông bài 4: Ngồi an toàn trên các phương tiện giao thông

2. Thực hành



Thực hành: Quan sát và chỉ ra những bạn ngồi không an toàn trên các phương tiện giao thông



Tranh 1: Các bạn ngồi không an toàn đó là C,B,E. Bạn C tay không ôm mẹ của mình, chân không đặt lên thanh để chân. Bạn B đứng lên thanh để chân. Còn bạn E, ngồi trong ô tô đưa tay ra ngoài vẫy gọi các bạn.

Tranh 2: Các bạn ngồi không an toàn đó là bạn A,B. Bạn B không mặc áo phao đứng trên thuyền. Bạn A thì mặc áo phao nhưng không ngồi ngay ngắn và còn đùa giỡn

Ghi nhớ: Không nên hành động theo cách ngồi không an toàn của các bạn trong hai bức tranh trên.



- Khi ngồi trên xe , Bi vung vẩy chân tay nên làm rớt dép. Điều này sẽ làm cho ông mất cân bằng khi lái xe và cả ông và Bi có thể bị ngã.

Chúng ta nên khuyên Bi: Nếu dép bị rớt , Bi không nên tự nhảy xuống mà nói ông dừng lại để lấy dép cho Bi. Sau đó lên xe ngồi ngay ngắn, không vung vẩy chân tay, hai bàn chân đặt lên thanh để chân để tránh xảy ra tai nạn.



Chúng ta nên khuyên Bông và Bốp không nên đứng dậy đùa giỡn như vậy rất nguy hiểm cho các bạn khi xe phanh lại. Các bạn hãy ngồi xuống và thắt dây an toàn ngồi ngay ngắn, giữ trật tự cho mọi người và bác tài xế trên xe

**TẠM BIỆT VÀ
HẸN GẶP LẠI**

