

**NHIỆT LIỆT CHÀO MỪNG CÁC EM
ĐẾN VỚI TIẾT HỌC HÔM NAY!**

KHỞI ĐỘNG

➤ ***Em hãy đọc các trường hợp sau và trả lời câu hỏi:***

Gia đình của bạn An gồm 4 người: bố, mẹ, An (học sinh lớp 8) và em trai của An (học sinh lớp 5). Bố mẹ đều đi làm cả ngày, An và em trai thì học tập và có các hoạt động ngoại khóa. Mọi người trong gia đình đều muốn giúp đỡ công việc nhà nhưng thường xuyên xảy ra tranh cãi vì không ai rõ trách nhiệm của mình và không biết cách phối hợp sao cho hợp lý.

Nếu em là An, em sẽ phân công công việc nhà cho các thành viên trong gia đình như thế nào?

GỢI Ý TRẢ LỜI

An có thể phân chia công việc cho các thành viên trong gia đình như sau:

BỐ

Chịu trách nhiệm sửa chữa, bảo trì các thiết bị trong nhà, đi chợ vào cuối tuần.



GỢI Ý TRẢ LỜI

An có thể phân chia công việc cho các thành viên trong gia đình như sau:

Mẹ

Phụ trách nấu ăn chính, lên kế hoạch bữa ăn trong tuần, quản lý ngân sách gia đình.



GỢI Ý TRẢ LỜI

An có thể phân chia công việc cho các thành viên trong gia đình như sau:

An

Rửa bát sau bữa tối, tưới cây vào buổi sáng, dọn dẹp phòng ngủ của mình và giúp đỡ mẹ nấu ăn vào cuối tuần.



GỢI Ý TRẢ LỜI

An có thể phân chia công việc cho các thành viên trong gia đình như sau:

Em trai của An

Dọn dẹp phòng khách, giúp An tưới cây và thu gom rác.



CHỦ ĐỀ 5: EM VỚI GIA ĐÌNH


**TUẦN 2: TỔ CHỨC, SẮP XẾP
KHOA HỌC CÔNG VIỆC GIA ĐÌNH**

Hoạt động 1: Tìm hiểu cách tổ chức, sắp xếp khoa học công việc gia đình

Hoạt động 2: Thực hành tổ chức, sắp xếp khoa học các công việc gia đình

Hoạt động 3: Duy trì việc tổ chức, sắp xếp khoa học các công việc gia đình

NỘI DUNG BÀI HỌC



Hoạt động 1:
Tìm hiểu cách tổ chức,
sắp xếp khoa học
công việc gia đình



Nhiệm vụ 1: Chia sẻ kinh nghiệm tổ chức, sắp xếp khoa học công việc gia đình



Hãy chia sẻ những cách em đã tổ chức, sắp xếp khoa học công việc gia đình theo gợi ý dưới đây:



Những công việc trong gia đình mà em đã được phân công thực hiện.



Cách tổ chức, sắp xếp công việc gia đình mà em đã thực hiện.

Nhiệm vụ 2: Nêu cách tổ chức, sắp xếp khoa học công việc gia đình

?

Thảo luận theo cặp: Các em trao đổi với nhau về cách tổ chức, sắp xếp khoa học công việc gia đình.



GỢI Ý THAM KHẢO



Một số cách tổ chức, sắp xếp khoa học công việc gia đình

01

Liệt kê những công việc gia đình cần thực hiện.

02

Sắp xếp các công việc theo thứ tự ưu tiên.

03

Phân phối thời gian và nguồn lực hợp lí cho các công việc theo thứ tự ưu tiên.

GỢI Ý THAM KHẢO



Một số cách tổ chức, sắp xếp khoa học công việc gia đình

04

Sử dụng công cụ quản lí thời gian như: phiếu nhắc việc, lịch bàn, thời gian biểu,...

05

Chủ động giải quyết các vấn đề phát sinh.

KẾT LUẬN



Mỗi gia đình có cách tổ chức, sắp xếp công việc khác nhau và mỗi thành viên trong gia đình có trách nhiệm thực hiện tốt các công việc đó.



Hoạt động 2:
Thực hành tổ chức,
sắp xếp khoa học các
công việc gia đình



Nhiệm vụ 1: Tự nhận xét việc tổ chức, sắp xếp các công việc gia đình của bản thân



LÀM VIỆC CÁ NHÂN

Em hãy tự nhận xét việc tổ chức, sắp xếp các công việc gia đình của bản thân theo bảng gợi ý (SGK – tr.31)



GỢI Ý BẢNG TỰ NHẬN XÉT VIỆC TỔ CHỨC, SẮP XẾP CÁC CÔNG VIỆC GIA ĐÌNH CỦA BẢN THÂN

STT	Cách tổ chức, sắp xếp khoa học các công việc gia đình	Việc thực hiện của bản thân		Ghi chú
		Có	Không	
1	Liệt kê những công việc gia đình cần thực hiện.	✓		
2	Sắp xếp các công việc theo thứ tự ưu tiên.	✓		
3	Phân phối thời gian và nguồn lực hợp lí cho các công việc theo thứ tự ưu tiên.	✓		
4	Sử dụng công cụ quản lí thời gian.		✓	
5	Chủ động giải quyết các vấn đề phát sinh.		✓	

Nhiệm vụ 2: Xác định những điều em cần thay đổi trong cách tổ chức, sắp xếp công việc gia đình



Các em hãy đề xuất những điều cần thay đổi trong cách tổ chức, sắp xếp công việc gia đình.



LÀM VIỆC CÁ NHÂN

Nhiệm vụ 3: Thực hiện tổ chức, sắp xếp các công việc gia đình của bản thân một cách khoa học và chia sẻ kết quả




LÀM VIỆC CÁ NHÂN

Các em hãy thực hiện những điều chỉnh cách tổ chức, sắp xếp công việc gia đình đã chỉ ra và ghi chép lại kết quả.



KẾT LUẬN



Biết cách tổ chức, sắp xếp các công việc trong gia đình một cách khoa học, hợp lí là cách em thể hiện tình yêu thương và trách nhiệm với gia đình mình.

Hoạt động 3:
Duy trì việc tổ chức,
sắp xếp khoa học các
công việc gia đình





Thực hiện nhiệm vụ ở nhà

Tiếp tục thực hiện tổ chức, sắp xếp khoa học các công việc gia đình trong cuộc sống hằng ngày.

Ghi chép lại các kết quả thực hiện, cảm xúc và những khó khăn cũng như cách khắc phục vào SBT để báo cáo và chia sẻ, phản hồi trong tiết học sau.

KẾT LUẬN





Tổ chức, sắp xếp các công việc trong gia đình một cách khoa học cũng là cách thể hiện sự chia sẻ giữa các thành viên và góp phần xây dựng gia đình hạnh phúc.



**HOẠT ĐỘNG:
CỦNG CỐ KIẾN THỨC
VẬN DỤNG**

TRÒ CHƠI LUYỆN TẬP





BÍ MẬT NHỮNG TRANG SÁCH



Câu 1: Nguyên tắc nào là quan trọng nhất trong việc phân chia công việc gia đình?

A. Ưu tiên các công việc gấp và quan trọng trước.

B. Chia công việc theo sở thích của mỗi người.

C. Chỉ người lớn mới cần làm việc nhà.

D. Chia công việc đều và hợp lý giữa các thành viên.



Câu 2: Yếu tố nào dưới đây **không** cần thiết khi lập kế hoạch công việc gia đình?

A. Thời gian thực hiện công việc.

B. Số lượng công việc mỗi người phải làm.

C. Tình hình thời tiết.

D. Khả năng thực hiện của từng thành viên.



Câu 3: Điều nào sau đây **không** phải là lợi ích của việc tổ chức công việc gia đình khoa học?

A. Giúp tiết kiệm thời gian và giảm căng thẳng.

B. Tạo không khí gia đình hòa thuận và vui vẻ.

C. Tăng cường sức khỏe cho mỗi thành viên.

D. Làm giảm hiệu quả làm việc của các thành viên.



Câu 4: Một trong những cách hiệu quả để quản lý công việc gia đình là gì?

A. Lập danh sách công việc cần làm và phân chia rõ ràng.

B. Chỉ làm những công việc mình thích.

C. Giao hết công việc cho một thành viên chịu trách nhiệm.

D. Không lập kế hoạch, làm việc theo cảm hứng.



Câu 5: Khi thực hiện tổ chức, sắp xếp khoa học công việc trong gia đình, cần lưu ý điều gì?

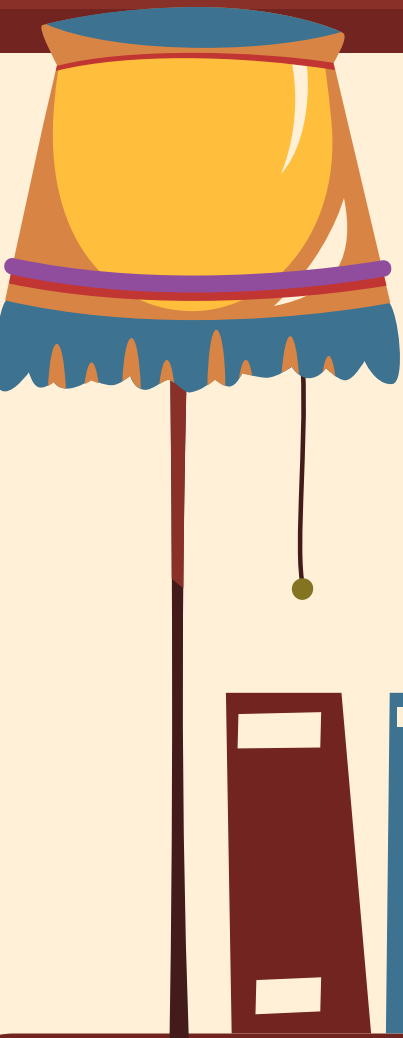
A. Ước lượng thời gian hoàn thành từng công việc.

B. Phân công công việc phù hợp với độ tuổi, khả năng thực hiện.


C. Sắp xếp thứ tự ưu tiên thực hiện các công việc.

D. Điều chỉnh trình tự thực hiện cho phù hợp (nếu cần).





**Trò chơi kết thúc, mời cả
lớp cùng chuyển sang
nội dung tiếp theo!**



VẬN DỤNG

THỰC HIỆN NHIỆM VỤ

Các em hãy chia sẻ với người thân về những thuận lợi và khó khăn khi tổ chức, sắp xếp công việc trong gia đình.



HƯỚNG DẪN VỀ NHÀ

- Ôn lại kiến thức, kĩ năng đã học: **Tổ chức, sắp xếp khoa học công việc gia đình.**
- Chuẩn bị cho tiết **Sinh hoạt lớp.**



**CẢM ƠN CÁC EM ĐÃ LẮNG NGHE,
TẠM BIỆT VÀ HẸN GẶP LẠI!**