


KHỞI ĐỘNG



Hàng ngày ngoài ăn 3 bữa chính các em còn ăn hay uống nước gì không?



Em có thói quen uống nước và đi
tiểu hàng ngày như thế nào, hãy
chia sẻ với cả lớp nào.



Thứ ... ngày ... tháng ... năm ...


Bài 25

Tự nhiên và Xã hội

TÌM HIỂU CƠ QUAN BÀI TIẾT NƯỚC TIỂU



KHÁM PHÁ

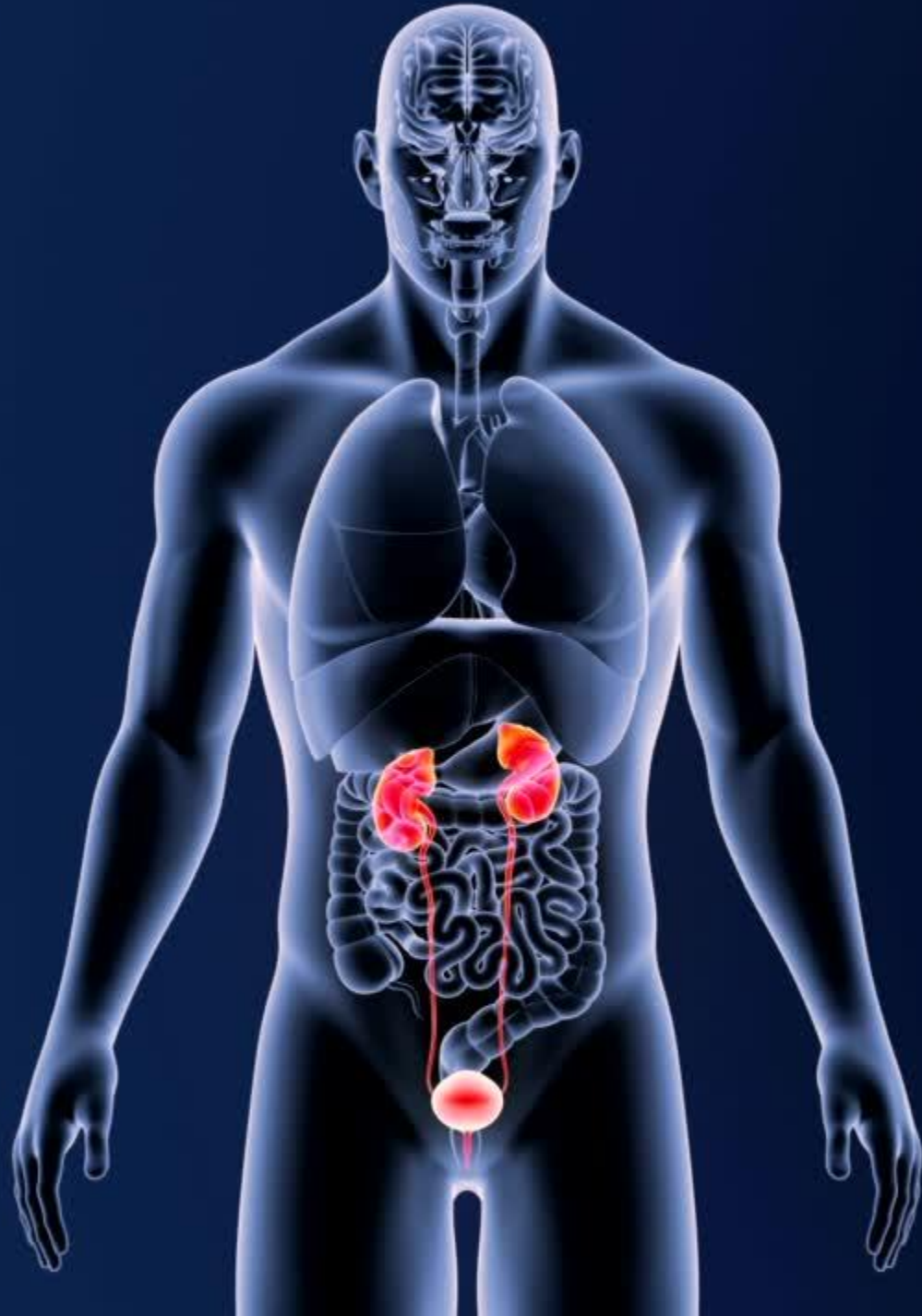


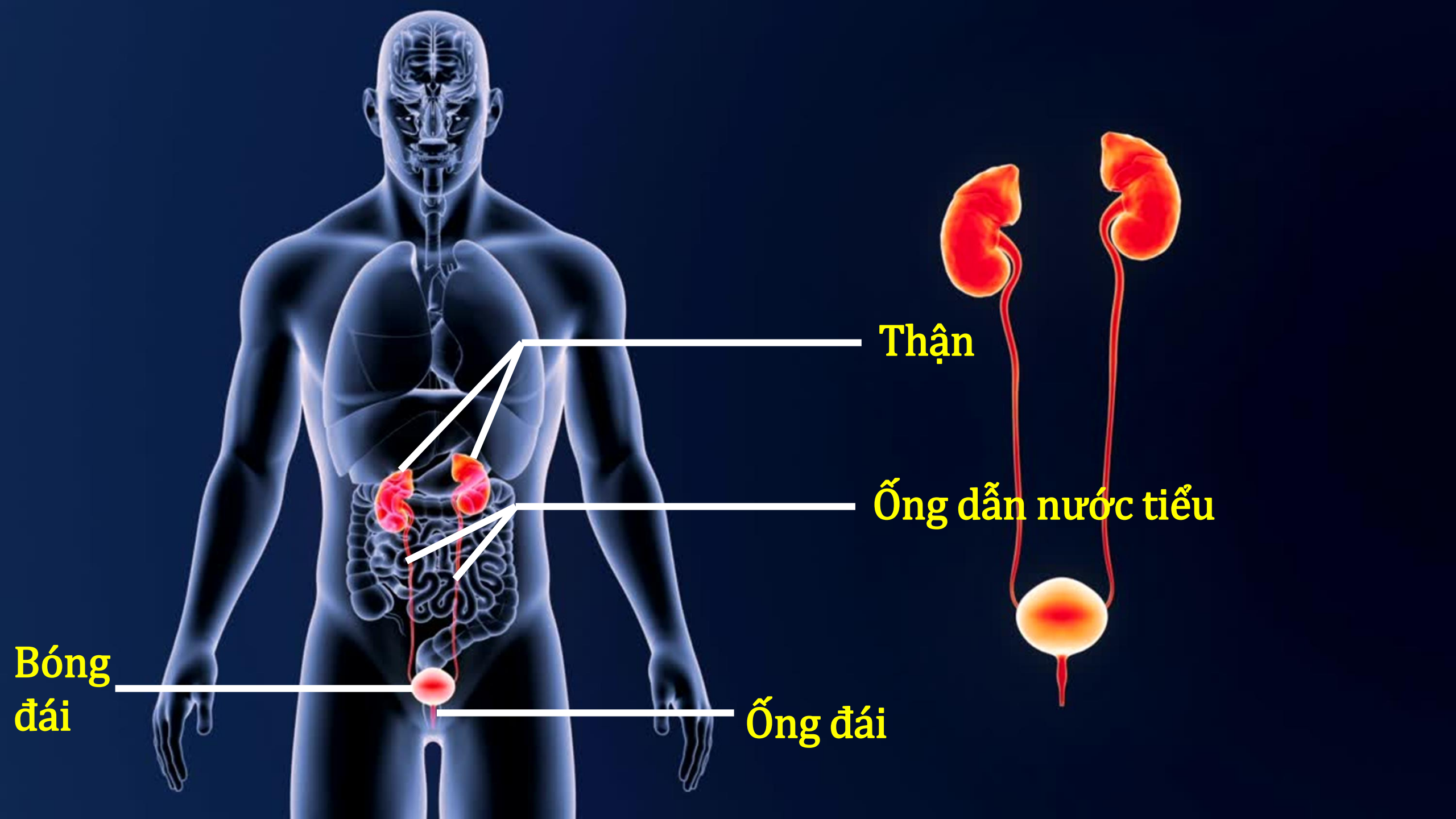
**Hoạt động 1: Khám phá về cơ
quan bài tiết nước tiểu.**





Các em cùng xem
video và nói tên
các bộ phận của
cơ quan bài tiết
nước tiểu nhé!





Thận

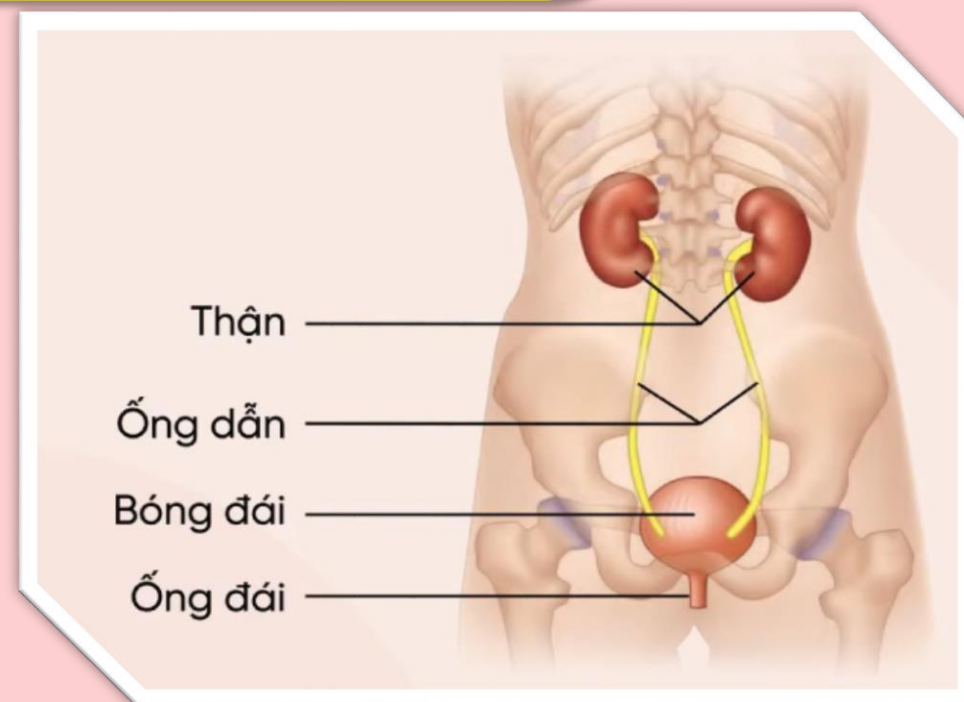
Ống dẫn nước tiểu

Bóng đái

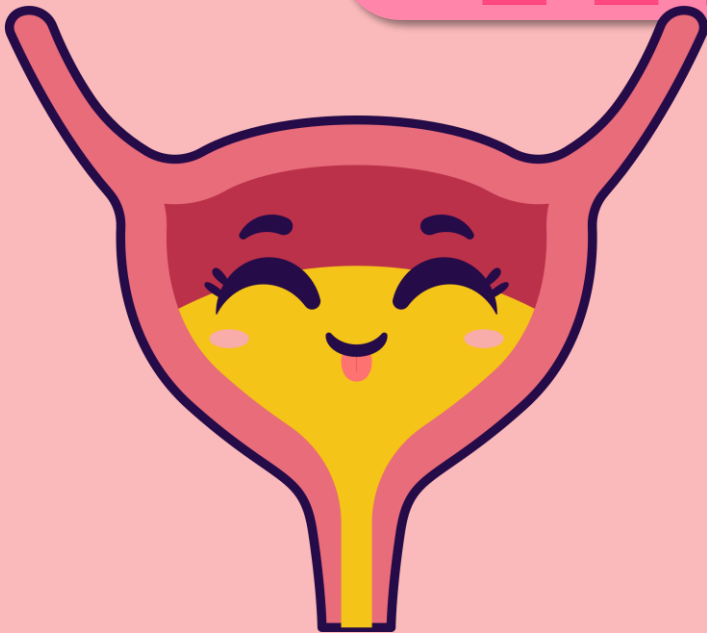
Ống đái

Kết
luận

Cơ quan bài tiết nước tiểu gồm thận, ống dẫn nước tiểu, bóng đái và ống đái. Thận có 2 quả là thận trái và thận phải, hình dạng giống hạt đậu; ống dẫn nước tiểu là đường ống dài nối từ hai quả thận xuống bóng đái,...



Hoạt động 2: Chức năng của cơ quan bài tiết nước tiểu



Bài giảng điện tử

Hương Thảo

Zalo 0972.115.126



Cùng xem video về
chức năng của thận
và đường đi của
nước tiểu.



Bộ phận nào trong cơ thể lọc máu để tạo thành nước tiểu ?

Nước tiểu được thải ra ngoài như thế nào?





Trình bày
trước lớp

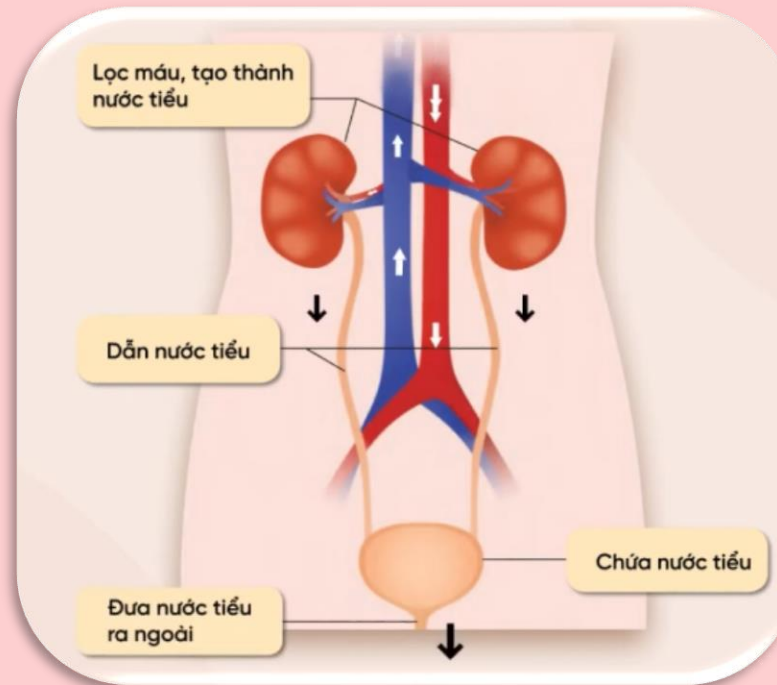
Trình
bày

Nhận
xét


Kết luận


Thận có vai trò vô cùng quan trọng trong cơ thể người.

- Thận có chức năng lọc các chất độc hại có trong máu tạo thành nước tiểu;
- Ống dẫn nước tiểu đưa nước tiểu đi từ thận xuống bóng đái;
- Bóng đái là nơi chứa nước tiểu;
- Ống dẫn nước tiểu từ bóng đái ra ngoài.



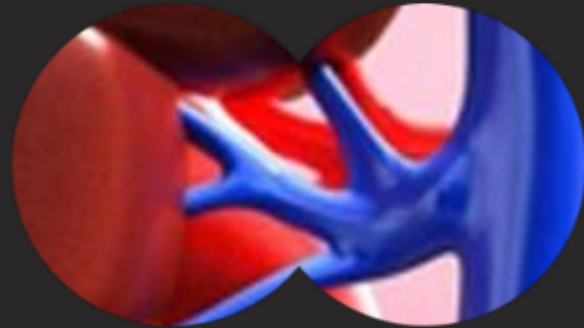
VẬN DỤNG





Trò chơi:
Qua ống
nhòm

Đây là bộ phận nào?



Đây là bộ phận nào?



Đây là bộ phận nào?



TẠM BIỆT

và

HẸN GẶP LẠI!

