



The slide features a decorative border with various science-related icons. In the top-left corner, there is a flask, a pill bottle, a radiation symbol, and a ruler. The top-right corner contains a magnifying glass, a flask, and a round-bottom flask. The bottom-left corner shows a beaker, a syringe, and a flask. The bottom-right corner includes a molecular structure, a radiation symbol, and a ruler. The text is centered on a light yellow background.


KHOA HỌC

BÀI 14: SỰ PHÁT TRIỂN CỦA CÂY CON

(Tiết 2)

? Các cây con trong hình được mọc lên từ bộ phận nào của cây mẹ?

*Thảo luận
nhóm đôi*



a) Khoai lang



b) Lá bồng (sống đời)



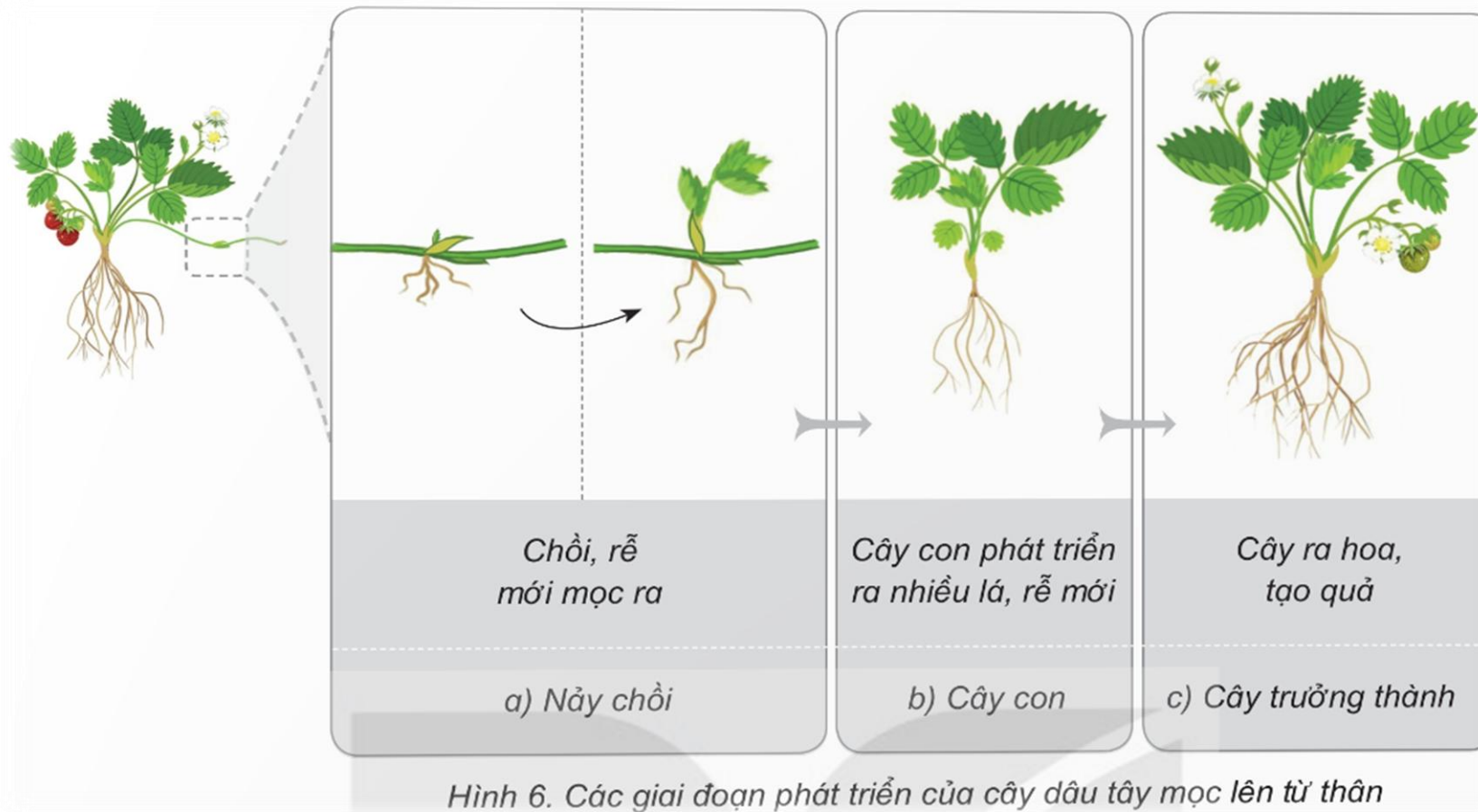
c) Cây lan bạch chỉ

Hình 4

→ Cây con có thể mọc lên từ rễ, thân, lá của cây mẹ.

Quy trình và kỹ thuật trồng mía






Hình 6. Các giai đoạn phát triển của cây dâu tây mọc lên từ thân

1. **Nêu tên các giai đoạn phát triển chính của cây dâu tây mọc lên từ thân cây mẹ?**
2. **Trình bày sự phát triển của cây dâu tây?**
3. **Vẽ sơ đồ các giai đoạn phát triển chính của cây?**

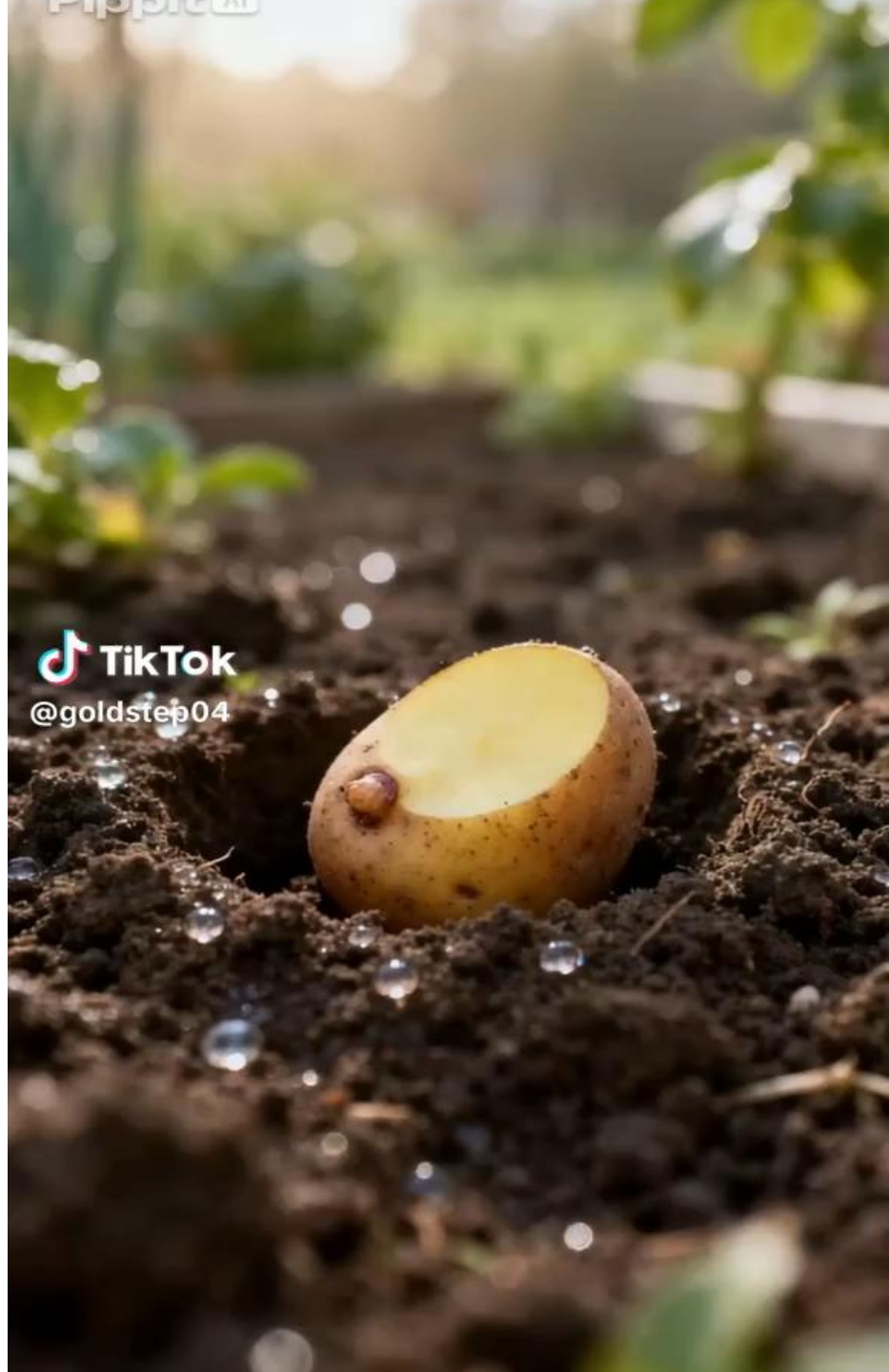
KẾT LUẬN:

**Cây con có thể mọc lên từ rễ, thân, lá.
Các giai đoạn phát triển chính của cây
gồm: nảy mầm, cây con, cây trưởng thành.**



Pippitaw

 TikTok
@goldstep04



Rung chuông vàng




1

Cây khoai tây mọc lên từ bộ phận nào?

A. Rễ

B. Thân

C. Lá



2

Sơ đồ các giai đoạn phát triển chính của cây khoai tây là?

A. Nảy mầm -> cây con -> cây trưởng thành

B. Cây con -> nảy mầm -> cây trưởng thành

C. Cây con -> cây trưởng thành




3

Đặc điểm ở mỗi giai đoạn phát triển của cây khoai tây là:

Giai đoạn 1: Từ củ, chồi và rễ mới mọc lên.


Giai đoạn 2: Cây con phát triển ra hoa

Giai đoạn 3: Cây ra nhiều rễ, tạo nhiều củ.



A. Đúng

B. Sai



Đặc điểm ở mỗi giai đoạn phát triển của cây khoai tây là:

Từ củ, chồi và rễ mới mọc lên.

Cây con phát triển ra nhiều lá và rễ mới.

Cây ra hoa, tạo nhiều củ.

