



ĐỘI THIẾU NIÊN TIỀN PHONG HỒ CHÍ MINH
LIÊN ĐỘI TIỂU HỌC TÂN DÂN

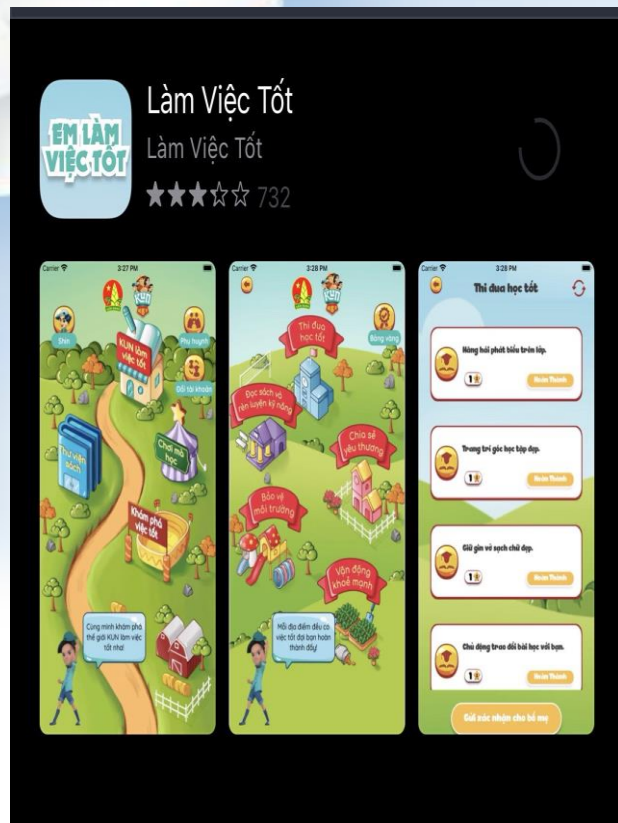


TRIỂN KHAI
CHƯƠNG TRÌNH RÈN LUYỆN ĐỘI VIÊN
TRỰC TUYẾN QUA APP LÀM VIỆC TỐT

*Tân Dân, ngày 10 tháng 02 năm
2023*



HƯỚNG DẪN CÀI ĐẶT VÀ SỬ DỤNG APP LÀM VIỆC TỐT



Bước 1: Các thầy cô giáo, phụ huynh, học sinh tải ứng dụng “*Làm việc tốt*” qua CH Play hoặc Appstore trên các thiết bị điện thoại thông minh.



HƯỚNG DẪN CÀI ĐẶT VÀ SỬ DỤNG APP LÀM VIỆC TỐT

Viettel 17:31 60%

THIẾU NHI VIỆT NAM
HỌC TẬP TỐT, RÈN LUYỆN CHĂM
CÙNG KUN LÀM VIỆC TỐT MỖI NGÀY

ĐĂNG NHẬP

Nhập số điện thoại *

Nhập mật khẩu *

[Quên mật khẩu?](#)

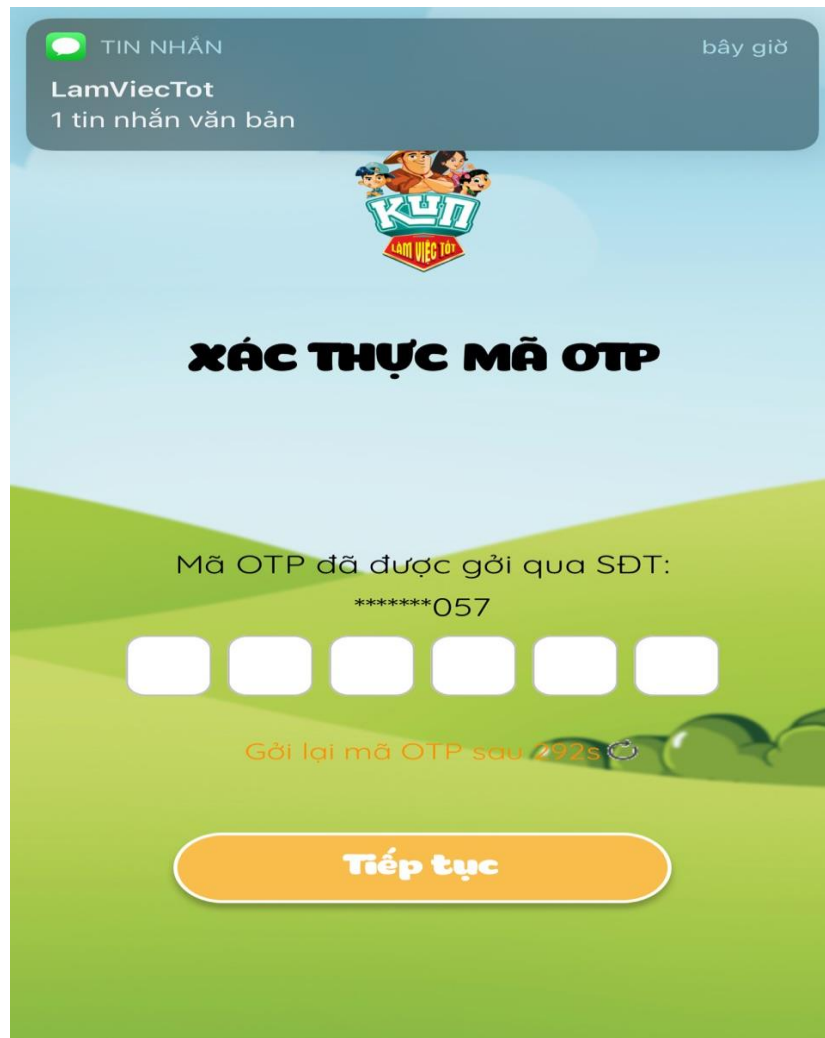
Đăng nhập

Bỏ qua đăng nhập

Bạn chưa có tài khoản? **Đăng ký ngay**

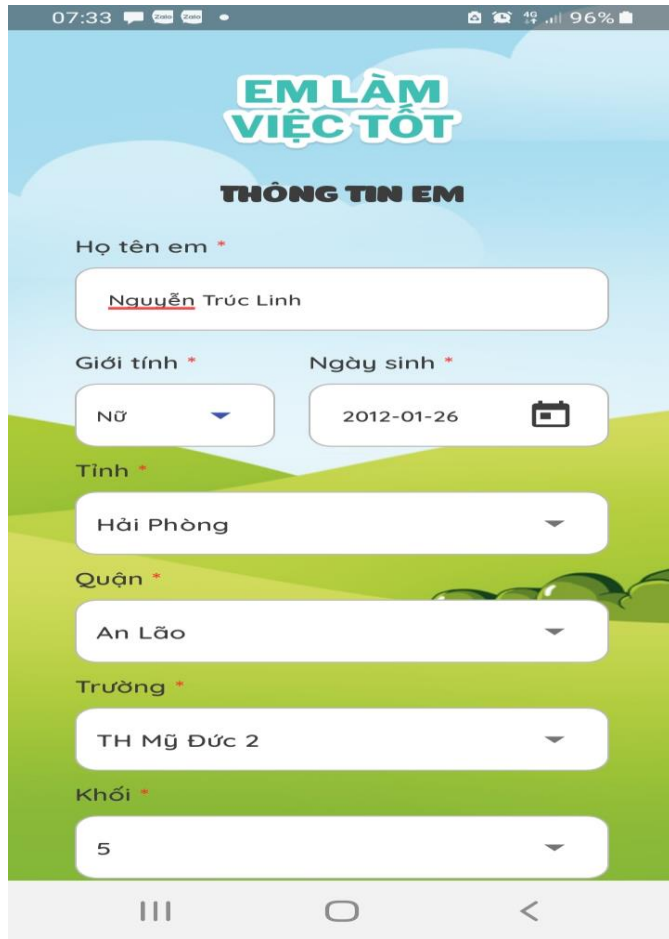
Bước 2: Sau khi tải ứng dụng, đăng ký tài khoản bằng cách nhập số điện thoại cá nhân và mật khẩu tùy chọn.

HƯỚNG DẪN CÀI ĐẶT VÀ SỬ DỤNG APP LÀM VIỆC TỐT



Bước 3: Sau đó, một mã OTP sẽ được gửi đến số điện thoại đã được đăng ký. Nhập mã OTP vào ứng dụng “*Làm việc tốt*”.

HƯỚNG DẪN CÀI ĐẶT VÀ SỬ DỤNG APP LÀM VIỆC TỐT

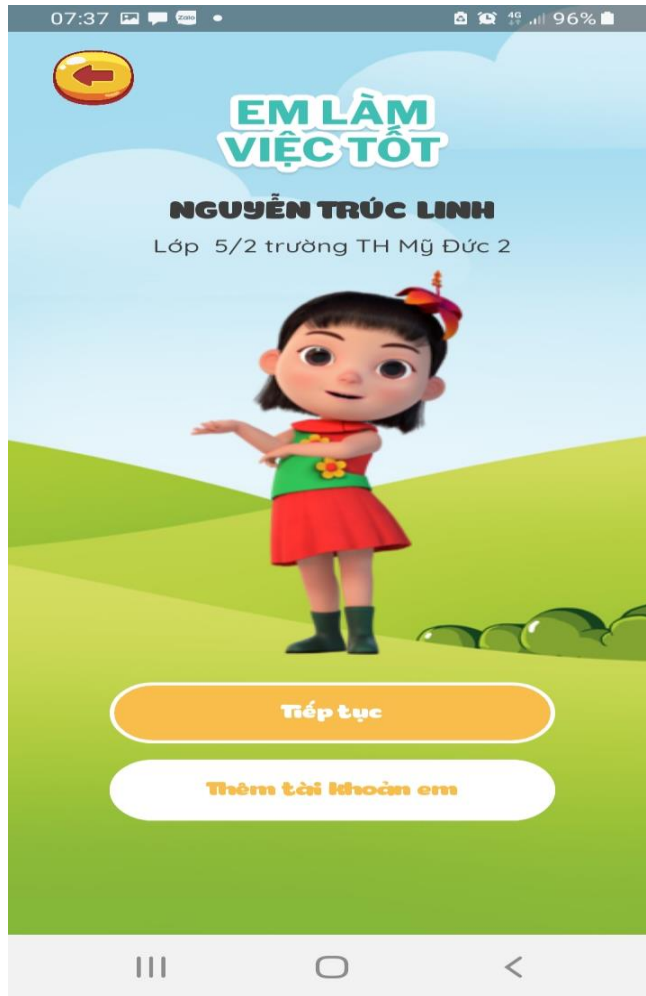


The screenshot shows the registration form for the 'EM LÀM VIỆC TỐT' app. The form is titled 'THÔNG TIN EM' and contains the following fields:

- Họ tên em *: Nguyễn Trúc Linh
- Giới tính *: Nữ
- Ngày sinh *: 2012-01-26
- Tỉnh *: Hải Phòng
- Quận *: An Lão
- Trường *: TH Mỹ Đức 2
- Khối *: 5

Bước 4: Điền đúng, đầy đủ thông tin cá nhân học sinh bao gồm: Họ và tên, giới tính, ngày sinh, tỉnh/thành, quận/huyện, trường, khối, lớp

HƯỚNG DẪN CÀI ĐẶT VÀ SỬ DỤNG APP LÀM VIỆC TỐT



**Bước 5: Cài đặt
xong và thực hiện 5
nhóm nhiệm vụ
việc tốt mỗi ngày.**



THANK YOU!